

調査報告書

2023年3月時点（第18回） 国内宿泊旅行ニーズ調査

2023年3月

じゃらんリサーチセンター



(C) Recruit Co., Ltd. All rights reserved.



本調査は2020年3月開始の、旧称「新型コロナウイルス感染症の旅行市場への影響」調査について、2022年6月から「国内宿泊旅行ニーズ調査」へと名称変更を行ったものです。過去の調査については旧称にて公開されています。

- 調査目的
 - 旅行者の旅行意欲や行動予定を定期的に聴取して広く公開し、国内宿泊旅行マーケット全体の活性化への貢献を目的とする
- 調査対象者
 - マクロミル会員モニター20歳以上 1,652人
 - 性別および年代（20～30代／40～50代／60～70代）による均等割付を実施
- 実査期間

第1回：2020年3月19日(木)～2020年3月20日(祝)	第10回：2021年11月24日(水)～2021年11月25日(木)
第2回：2020年3月26日(木)～2020年3月27日(金)	第11回：2022年1月28日(金)～2022年1月29日(土)
第3回：2020年5月15日(金)～2020年5月16日(土)	第12回：2022年3月28日(月)～2022年3月29日(火)
第4回：2020年10月30日(金)～2020年10月31日(土)	第13回：2022年5月27日(金)～2022年5月29日(日)
第5回：2021年1月13日(水)～2021年1月14日(木)	第14回：2022年7月1日(金)～2022年7月2日(土)
第6回：2021年3月23日(火)～2021年3月24日(水)	第15回：2022年9月2日(金)～2022年9月4日(日)
第7回：2021年5月28日(金)～2021年5月29日(土)	第16回：2022年11月1日(火)～2022年11月2日(水)
第8回：2021年7月12日(月)～2021年7月14日(水)	第17回：2023年1月4日(水)～2023年1月5日(木)
第9回：2021年9月27日(月)～2021年9月28日(火)	第18回：2023年3月1日(水)～2023年3月2日(木)

【ご注意：本資料の転載・複製での利用について】

■本資料は、株式会社リクルート『じゃらんリサーチセンター』の著作物であり、著作権法に基づき保護されています。

■本資料の全文または一部を転載・複製する際は著作権者の許諾が必要です。

事前に当社までご連絡ください。使用用途によって転載・複製をご遠慮いただく場合もございます、あらかじめご了承ください。

※お問い合わせ先

[メディア・報道機関の皆さま]株式会社リクルート 広報担当 <https://www.recruit.co.jp/support/form/>

[企業・自治体・一般の皆さま]『じゃらんリサーチセンター』事務局 E-mail : jalan_rc@r.recruit.co.jp

■本資料は当社が信頼できると判断した各種データに基づき作成されておりますが、

その正確性、確実性を保証するものではありません。本資料を利用する場合にはお客さまの判断で利用してください。

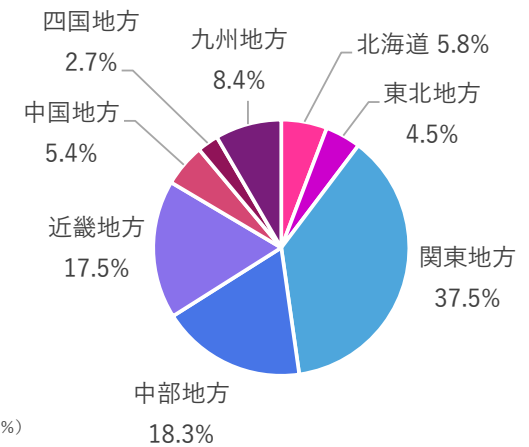
回答者プロフィール (第18回)

職業

		職業												
		調査数	公務員	経営者・役員	会社員 (事務系)	会社員 (技術系)	会社員 (その他)	自営業	自由業	専業主婦 (主夫)	パート・アルバイト	学生	その他	無職
全体		(1,652)	3.0	1.6	12.8	11.1	15.0	4.5	1.9	17.0	15.0	2.0	2.2	13.9
性別 × 年代	男性	(826)	4.4	2.7	12.6	18.9	20.1	7.0	2.2	0.6	6.9	2.3	2.7	19.7
	20代	(98)	9.2	—	3.1	22.4	24.5	2.0	—	—	5.1	19.4	2.0	12.2
	30代	(178)	5.6	1.7	18.0	25.3	25.8	2.8	1.7	—	9.0	—	2.8	7.3
	40代	(127)	6.3	2.4	15.0	26.8	26.8	4.7	4.7	1.6	4.7	—	0.8	6.3
	50代	(149)	3.4	1.3	18.1	24.2	22.1	11.4	2.7	—	4.0	—	2.0	10.7
	60代・70代	(274)	1.5	5.1	8.4	6.9	10.6	10.2	1.8	1.1	8.8	—	4.0	41.6
	女性	(826)	1.6	0.5	13.0	3.4	9.9	1.9	1.7	33.4	23.0	1.7	1.8	8.1
	20代	(112)	5.4	—	17.0	8.9	18.8	0.9	—	13.4	17.0	11.6	1.8	5.4
	30代	(164)	2.4	0.6	21.3	5.5	14.6	1.2	1.8	24.4	18.9	0.6	1.8	6.7
	40代	(156)	—	0.6	14.7	1.9	14.1	—	1.9	27.6	35.3	—	2.6	1.3
	50代	(120)	0.8	—	10.8	2.5	6.7	4.2	—	36.7	30.8	—	1.7	5.8
	60代・70代	(274)	0.7	0.7	6.2	1.1	2.6	2.9	2.9	48.9	17.5	—	1.5	15.0

(人)

地方区分



個人年収

		個人年収							
		調査数	200万円未満	200～400万円未満	400～600万円未満	600～800万円未満	800万円以上	わからない	無回答
全体		(1,652)	34.6	22.6	12.9	5.9	3.6	8.1	12.4
性別 × 年代	男性	(826)	17.4	28.6	20.6	10.0	7.0	6.7	9.7
	20代	(98)	31.6	33.7	13.3	2.0	1.0	5.1	13.3
	30代	(178)	10.1	29.2	27.5	12.9	2.2	6.2	11.8
	40代	(127)	15.0	17.3	22.8	18.9	8.7	5.5	11.8
	50代	(149)	16.1	16.1	21.5	12.1	13.4	10.1	10.7
	60代・70代	(274)	19.0	38.3	17.2	5.8	8.0	6.2	5.5
	女性	(826)	51.7	16.6	5.2	1.7	0.2	9.4	15.1
	20代	(112)	34.8	27.7	7.1	—	—	8.9	21.4
	30代	(164)	46.3	20.1	4.9	2.4	—	6.7	19.5
	40代	(156)	48.7	11.5	8.3	2.6	—	8.3	20.5
	50代	(120)	51.7	13.3	3.3	0.8	1.7	15.8	13.3
	60代・70代	(274)	63.5	14.2	3.6	1.8	—	9.1	7.7

国内宿泊旅行・国内出張の頻度 (コロナ禍前※)

※2020年2月以前

		国内宿泊旅行				
		調査数	年3回以上	年2回	年1回	ほとんど行かない
全体		(1,652)	18.6	18.7	29.3	33.4
性別 × 年代	男性	(826)	17.8	19.2	27.7	35.2
	20代	(98)	19.4	19.4	25.5	35.7
	30代	(178)	18.0	18.0	33.1	30.9
	40代	(127)	12.6	22.0	29.1	36.2
	50代	(149)	14.1	16.1	26.2	43.6
	60代・70代	(274)	21.5	20.4	25.2	32.8
	女性	(826)	19.4	18.2	30.9	31.6
	20代	(112)	25.9	16.1	32.1	25.9
	30代	(164)	14.6	19.5	31.1	34.8
	40代	(156)	16.7	20.5	28.8	34.0
	50代	(120)	17.5	16.7	24.2	41.7
	60代・70代	(274)	21.9	17.5	34.3	26.3

		国内出張 (日帰り・宿泊あり含む)				
		調査数	年3回以上	年2回	年1回	ほとんど行かない
全体		(1,652)	8.9	3.0	7.7	80.4
性別 × 年代	男性	(826)	13.3	4.2	10.4	72.0
	20代	(98)	9.2	6.1	19.4	65.3
	30代	(178)	11.2	3.9	12.9	71.9
	40代	(127)	15.7	3.1	12.6	68.5
	50代	(149)	17.4	4.7	7.4	70.5
	60代・70代	(274)	12.8	4.0	6.2	77.0
	女性	(826)	4.5	1.8	5.0	88.7
	20代	(112)	4.5	3.6	7.1	84.8
	30代	(164)	6.1	0.6	4.9	88.4
	40代	(156)	1.3	0.6	5.1	92.9
	50代	(120)	7.5	2.5	5.0	85.0
	60代・70代	(274)	4.0	2.2	4.0	89.8

■ 男/女計 + 10pt以上
■ 男/女計 + 5pt以上
■ 男/女計 - 5pt以下
■ 男/女計 - 10pt以下
 n = 30 以上

調査結果のまとめ

【新型コロナウイルス感染症に対する不安度】

不安度は前回調査（2023年1月）から男女ともに低下して、過去最低だった。

【旅行意欲の推移】

「旅行意欲ありの層」は前回調査から2.2pt増加して69.6%だった。「予定をしており、気を付けながら行く層」「予定をしており、気にせず行く層」の合計は36.2%だった。

【今後の旅行希望時期】

春（3月～5月 GWを除く）は前年同月調査（2022年3月）と比較して「旅行に行く予定である」と回答した割合が9.3pt増加して、20.9%となった。いずれの時期においても、前年同月調査と比較して「旅行に行く予定である」と回答した割合が増加した。

【希望する旅行の目的】

春は前年同月調査と比較して「イベント参加」「テーマパーク」の選択割合が増えた。

【希望する旅行の地域・交通手段】

春に希望する旅行先は「隣接都道府県よりも遠く」と回答した割合が48.4%で、前年同月調査から5.1pt増加した。交通手段について前年同月調査と比較すると、自動車の選択割合が減少した。

【施設に要望すること】

前年同月調査と比較すると上位項目では全ての要望が減少した。「従業員がマスク・消毒を徹底して行っている」については、いずれの施設でも要望は3割程度。

【現在国内宿泊旅行を予定している人の動向】

春は「友人・知人との旅行」の占める割合が他の時期より高く、ゴールデンウィークは「子連れの家族旅行（18歳未満の子との旅行）」の占める割合が高かった。前年同月調査と比較して「旅行先の感染状況を事前に確認する」は13.4pt減少、「マスクを着用する」は10.3pt減少した。

【国内宿泊旅行の意向が低い理由】

前年同月調査と比較して「新型コロナウイルスに感染するのが怖いから」は18.5pt減少し、「再び感染者数が増えるのが怖いから」も13.9pt減少した。

【旅行先を選定するときに重要視する情報】

前年同月調査と順位に大きな変化はなく、「旅行予約ウェブサイトの宿泊施設情報」が首位。

【コロナ禍前後の生活者心理・行動の変化】

【旅行費用】について「旅行にかかる費用はできるだけ安くしたい」は前年同月調査から3.2pt増加、【旅行への気軽さ】について「旅行に行くことは気軽にできる」は前年同月調査から13.9pt増加した。旅行実施を決めるタイミングについて「3カ月～半年くらい前から」と回答した割合が増加した。

【解説：今後求められる旅行】

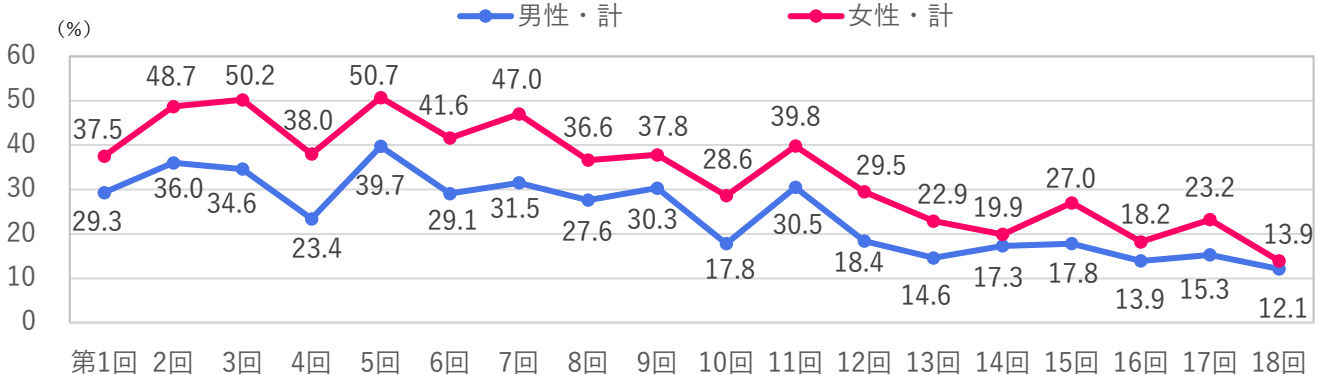
調査の期間は2023年3月1日（水）～2日（木）で、3月13日（月）から屋内でのマスクの着用は個人の判断が基本となる方針が示されていました。旅行意欲は上昇傾向にあり、旅行意欲ありの層は69.6%、旅行予定のある人は36.2%でした。これは生活者のマインドにも表れており、「旅行に行くことは気軽にできる」と回答した割合も13.9pt増加して54.4%となりました。春に旅行に行く予定の人は前年同月調査から9.3pt増加して、20.9%です。旅行者は自身の健康に気を遣いつつも、Withコロナの日常生活の一環として旅行を再開しているものと考えます。旅行市場をけん引するのはコロナ禍前から旅行意欲の高い人ですが、今回調査ではコロナ禍前に年2回旅行に行っていた人の旅行予定も前回調査から5.8pt増加しました。なお「旅行にかかる費用はできるだけ安くしたい」と回答した割合はコロナ禍前と比較して5.4pt増加しており、物価上昇の影響もあると考えられます。政府は5月に新型コロナウイルス感染症を5類指定へと移行することを予定しており、こうした状況の変化によりインバウンドを含めた観光産業の回復が見込まれますが、物価上昇や為替相場の変動などの経済状況の影響も受けることから注意が必要です。

新型コロナウイルス感染症に対する不安度の変化

- 「とても不安」「不安・計」は男女ともに減少し、調査開始以来最低となった。

Q. 新型コロナウイルス感染症（COVID - 19）についてお聞きします。新型コロナウイルス感染症について、あなたは不安を感じていますか。
 (全体/単一回答) N=1,652

「とても不安」



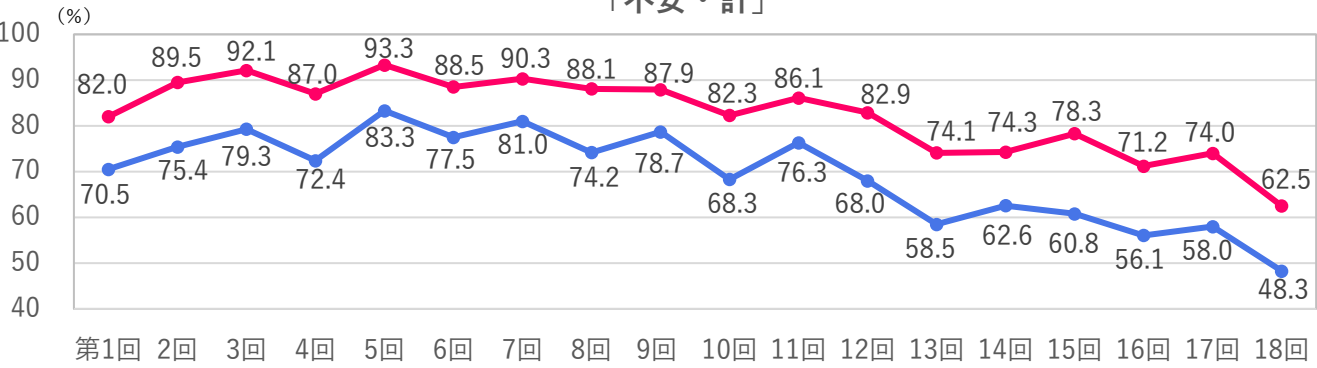
男性「とても不安」

	20代	30代	40代	50代	60代・70代
第16回	6.3	14.7	14.2	14.1	15.3
第17回	12.2	12.9	10.8	17.0	18.6
第18回	7.1	7.9	12.6	13.4	15.7

女性「とても不安」

	20代	30代	40代	50代	60代・70代
第16回	7.1	14.7	17.5	21.3	23.4
第17回	14.0	18.9	19.7	34.5	25.5
第18回	9.8	11.0	12.8	13.3	18.2

「不安・計」



男性「不安・計」

	20代	30代	40代	50代	60代・70代
第16回	41.8	46.2	54.9	59.5	65.7
第17回	47.8	45.2	56.8	55.8	71.9
第18回	31.6	43.3	45.7	47.0	59.5

女性「不安・計」

	20代	30代	40代	50代	60代・70代
第16回	54.5	62.1	74.0	70.5	81.8
第17回	62.6	68.0	70.1	77.0	82.5
第18回	49.1	57.9	64.1	61.7	70.1

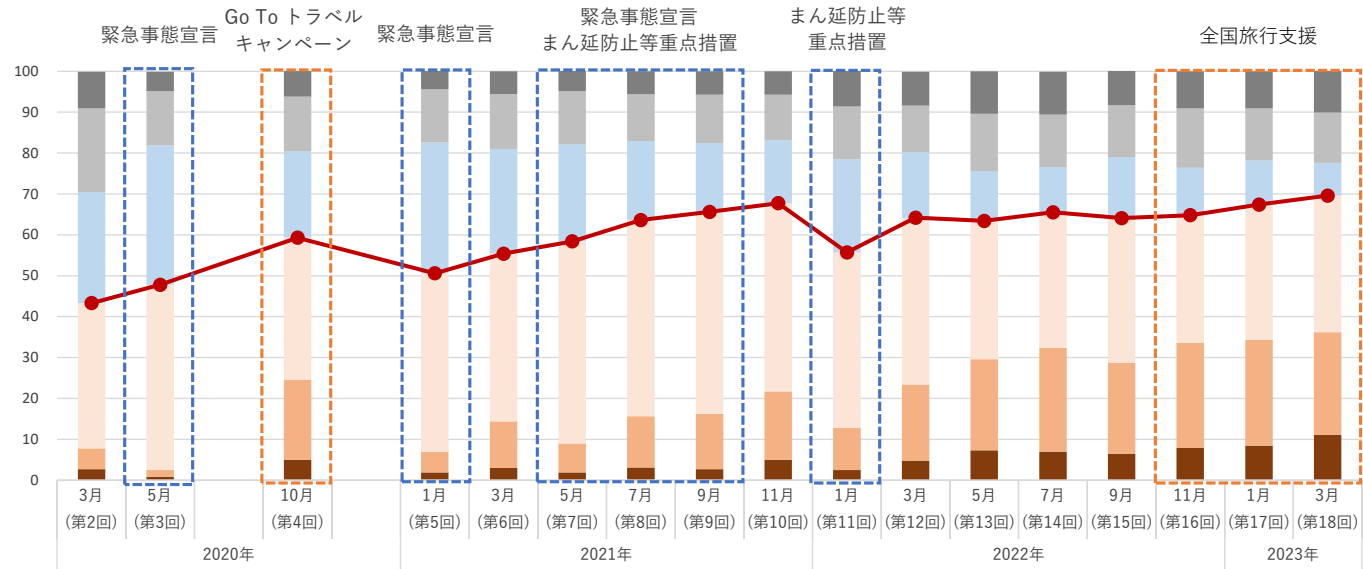
※選択肢は「とても不安」「やや不安」「あまり不安ではない」「まったく不安ではない」「よくわからない」。
 「不安・計」は「とても不安」+「やや不安」。

新型コロナウイルス感染症の国内宿泊旅行意向への影響

- 旅行予定のある人（「予定をしておき、気を付けながら行く層」と「予定をしておき、気にせず行く層」の合計）は前回調査（2023年1月）から1.9pt増加して、36.2%。
- 上記に「旅行に行きたいが様子を見ている層」を加えた「旅行意欲ありの層」は69.6%であり、前回調査から2.2pt増加した。

Q. 今後のレジャーの計画についてお聞きします。新型コロナウイルス感染症拡大を受けて、現時点での気持ちに近いものをお選びください。
 ※複数予定しているものがある場合は、直近で予定しているものについてお答えください。
 【国内宿泊旅行】（全体／単一回答）

※各項目は以下の回答を合計した
 ・わからない：「わからない」
 ・コロナ禍に関係なくもともと行かない層：「新型コロナウイルス感染症に関係なく、もともと行きたいと思わない・機会がない」
 ・旅行をキャンセル・しばらく行かない層：「予定をしていたが、キャンセルした（したい）」「予定はないが、気になるのではありません」
 ・旅行に行きたいが様子を見ている層：「予定をしていたが、どうするか考えている」「予定はないが、事態が落ち着いたら行きたい」「予定はないが、むしろ積極的に行きたい」
 ・予定をしておき、気を付けながら行く層：「予定をしておき、気を付けながら行く」
 ・予定をしておき、気にせず行く層：「予定をしておき、気にせず行く」
 ※いずれの調査もN=1,652
 ※第1・2回調査はいずれも同月内（2020年3月）に行ったため、第2回調査データを利用した



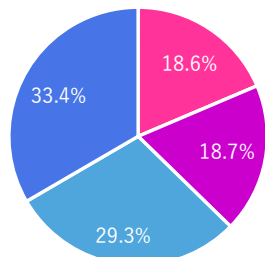
	2020年			2021年							2022年					2023年		
	3月 (第2回)	5月 (第3回)	10月 (第4回)	1月 (第5回)	3月 (第6回)	5月 (第7回)	7月 (第8回)	9月 (第9回)	11月 (第10回)	1月 (第11回)	3月 (第12回)	5月 (第13回)	7月 (第14回)	9月 (第15回)	11月 (第16回)	1月 (第17回)	3月 (第18回)	
①わからない	9.0	4.8	6.4	4.5	5.6	5.0	5.6	5.8	5.8	8.7	8.3	10.4	10.5	8.4	9.1	9.1	10.2	
②コロナ禍に関係なくもともと行かない層	20.4	13.2	13.3	13.0	13.4	13.0	11.4	11.8	11.0	12.9	11.4	14.0	12.8	12.7	14.5	12.7	12.3	
③旅行をキャンセル・しばらく行かない層	27.2	34.1	21.2	32.0	25.6	23.7	19.3	16.8	15.5	22.8	16.1	12.2	11.1	14.9	11.6	10.8	8.0	
④旅行に行きたいが様子を見ている層	35.5	45.3	34.7	43.6	41.0	49.4	47.9	49.4	46.0	42.8	40.7	33.8	33.1	35.4	31.2	33.1	33.4	
⑤予定をしておき、気を付けながら行く層	5.1	1.6	19.6	5.1	11.4	7.1	12.5	13.5	16.7	10.4	18.6	22.3	25.4	22.2	25.7	25.8	25.1	
⑥予定をしておき、気にせず行く層	2.7	0.9	5.0	1.9	3.0	1.9	3.1	2.7	5.0	2.5	4.8	7.3	7.0	6.5	7.9	8.5	11.1	
⑦旅行意欲ありの層 (④⑤⑥の合計)	43.3	47.8	59.3	50.6	55.4	58.4	63.6	65.6	67.7	55.7	64.2	63.4	65.5	64.1	64.8	67.4	69.6	

コロナ禍前の旅行実施率と今後の予定（旅行頻度属性分析）

- コロナ禍前から旅行頻度の高い層（コロナ禍前、年3回以上）は旅行予定のある人（「予定をしており、気にせず行く」と「予定をしており、気を付けながら行く」の合計）の割合が74.9%であり、前回調査（2023年1月）から3.7pt増加した。
- 中間層（同2回）では、旅行予定のある人の割合は55.0%で、前回調査から5.8pt増加した。
- 低い層（同1回）では、旅行予定のある人の割合は33.5%で、前回調査から1.3pt減少した。
- 旅行非実施層では、旅行予定のある人の割合は6.5%で、前回調査から1.0pt減少した。

Q. あなたは新型コロナウイルス感染症が広まる前は1年間に何回旅行に出掛けていましたか。
※新型コロナウイルス感染症が広まる前（2020年2月以前）を想定してお答えください。

【国内宿泊旅行】全体／単一回答
答 N=1,652



- 年3回以上
- 年2回
- 年1回
- ほとんど行かない

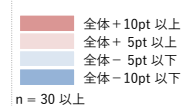
※本項目は別途聴取した現時点での気持ちに関する設問において「新型コロナ感染症に関係なく、もともと行きたいと思わない・機会がない」と選択した203人を除外した1,449人に対して「旅行に行く予定である」「まだ予定はないが、旅行に行きたい」「旅行するつもりはない」「わからない・感染状況による」という選択肢から単一回答を得たものであるが、当該203人については「新型コロナ感染症に関係なく、もともと行きたいと思わない・機会がない」という選択肢を選択したものとみなして、アンケート総数の1,652人に対する割合として集計した。

Q. 今後のレジャーの計画についてお聞きます。新型コロナウイルス感染症拡大を受けて、現時点での気持ちに近いものをお選びください。※複数予定しているものがある場合は、直近で予定しているものについてお答えください。

【国内宿泊旅行】全体／単一回答

調査数	(人)	予定をしており、気にせず行く	予定をしており、気を付けながら行く	予定をしていないが、キャンセルした(したくない)	予定をしていないが、延期した(したくない)	予定をしていないが、どうするか考えている	予定はないが、事態が落ち着いたら行きたい	予定はないが、気になるのでしばらく行かない	予定はないが、むしろ積極的に行きたい	新型コロナ感染症に関係なく、もともと行きたいと思わない・機会がない	わからない
		全体 (1,652)	11.1	25.1	0.7	0.6	1.5	21.1	7.3	10.2	12.3
国内宿泊旅行											
年3回以上 (307)		26.7	48.2	0.3	0.3	1.3	10.7	2.3	6.8	1.0	2.3
年2回 (309)		15.5	39.5	1.6	0.3	1.3	20.1	6.5	12.3	—	2.9
年1回 (484)		8.9	24.6	0.6	1.4	1.9	30.0	9.1	14.0	2.9	6.6
ほとんど行かない (552)		2.0	4.5	0.4	0.2	1.4	19.6	9.1	7.4	33.7	21.7

Q. 国内宿泊旅行についてお聞きます。今後の国内宿泊旅行について、いつ頃予定があったり、行きたいと思いませんか。（全体／それぞれ単一回答）



調査数	(人)	2023年 春 (3月～5月) GWを除く		2023年 GW		2023年 夏 (6月～8月) お盆を除く		2023年 お盆		2023年 秋 (9月) 以降	
		旅行に行く予定である	まだ予定はないが、旅行に行きたい	旅行に行く予定である	まだ予定はないが、旅行に行きたい	旅行に行く予定である	まだ予定はないが、旅行に行きたい	旅行に行く予定である	まだ予定はないが、旅行に行きたい	旅行に行く予定である	まだ予定はないが、旅行に行きたい
全体 (1,652)		20.9	19.7	6.8	18.6	12.3	31.1	4.2	18.2	11.1	37.3
国内宿泊旅行											
年3回以上 (307)		57.3	24.1	18.2	27.0	37.5	42.0	13.0	26.4	33.9	50.8
年2回 (309)		27.5	27.5	9.1	30.1	14.6	47.2	5.5	24.6	14.2	55.3
年1回 (484)		13.2	25.8	4.8	18.8	7.4	35.7	1.9	21.1	6.4	42.8
ほとんど行かない (552)		3.8	7.4	1.1	7.4	1.4	11.8	0.5	7.6	0.7	14.9

希望する国内宿泊旅行の時期

- いずれの時期においても、前年同月調査（2022年3月）と比較して「旅行に行く予定である」と回答した割合が増加した。春（3月～5月 GWを除く）は前年同月調査から9.3pt増加して20.9%となった。

Q. 国内宿泊旅行についてお聞きます。今後の国内宿泊旅行について、いつ頃予定があったり、行きたいと思えますか。（全体／それぞれ単一回答）

性・年代別

● 男/女計 +10pt以上
 ● 男/女計 +5pt以上
 ● 男/女計 -5pt以下
 ● 男/女計 -10pt以下
 n = 30 以上

地域別

● 全体 +10pt 以上
 ● 全体 +5pt 以上
 ● 全体 -5pt 以下
 ● 全体 -10pt 以下
 n = 30 以上

※本項目は別途聴取した現時点での気持ちに関する設問において「新型コロナウイルス感染症に関係なく、もともと行きたいと思わない・機会がない」と選択した203人を除外した1,449人に対して「旅行に行く予定である」「まだ予定はないが、旅行に行きたい」「旅行するつもりはない」「わからない・感染状況による」という選択肢から単一回答を得たものであるが、当該203人については「新型コロナウイルス感染症に関係なく、もともと行きたいと思わない・機会がない」という選択肢を選択したものとみなして、アンケート総数の1,652人に対する割合として集計した。

	調査数	2023年 春 (3月～5月) GWを除く				2023年 GW				2023年 夏 (6月～8月) お盆を除く				2023年 お盆				2023年 秋 (9月) 以降			
		旅行に行く予定である		まだ予定はないが、旅行に行きたい		旅行に行く予定である		まだ予定はないが、旅行に行きたい		旅行に行く予定である		まだ予定はないが、旅行に行きたい		旅行に行く予定である		まだ予定はないが、旅行に行きたい		旅行に行く予定である		まだ予定はないが、旅行に行きたい	
		割合 (%)	前年同月との差 (pt)	割合 (%)	前年同月との差 (pt)	割合 (%)	前年同月との差 (pt)	割合 (%)	前年同月との差 (pt)	割合 (%)	前年同月との差 (pt)	割合 (%)	前年同月との差 (pt)	割合 (%)	前年同月との差 (pt)	割合 (%)	前年同月との差 (pt)	割合 (%)	前年同月との差 (pt)	割合 (%)	前年同月との差 (pt)
全体	(1,652)	20.9	9.3	19.7	5.9	6.8	1.2	18.6	4.2	12.3	3.4	31.1	6.2	4.2	0.9	18.2	2.0	11.1	3.5	37.3	5.8
性別 x 年代	(826)	20.1	8.7	19.0	3.4	8.7	2.4	19.2	2.6	14.4	3.4	30.0	5.1	5.7	1.1	18.4	- 0.8	12.0	2.6	35.5	2.9
20代	(98)	22.4	15.3	23.5	- 0.8	17.3	10.2	22.4	-10.5	16.3	0.6	40.8	12.2	11.2	5.5	25.5	- 5.9	16.3	4.9	36.7	9.6
30代	(178)	23.0	9.9	19.7	1.3	13.5	1.4	20.8	- 0.1	15.7	3.1	29.8	6.0	10.7	2.4	20.8	- 3.0	12.4	2.2	32.0	- 1.0
40代	(127)	15.0	7.1	17.3	3.1	9.4	4.7	20.5	4.8	18.1	11.0	26.8	1.6	6.3	2.4	18.1	0.8	12.6	5.5	32.3	4.7
50代	(149)	14.8	3.4	18.1	3.3	6.7	—	24.2	8.1	9.4	2.0	26.8	—	2.7	- 2.0	22.1	1.3	6.0	- 3.4	37.6	4.0
60代・70代	(274)	22.6	9.8	18.2	5.8	3.3	1.1	13.9	4.0	13.9	1.5	29.6	5.9	1.8	—	12.4	- 0.4	13.1	3.6	37.6	2.2
女性	(826)	21.8	9.9	20.3	8.3	5.0	—	18.0	5.8	10.3	3.5	32.1	7.3	2.7	0.6	18.0	4.9	10.2	4.4	39.1	8.6
20代	(112)	25.9	9.2	25.9	14.8	7.1	1.5	27.7	7.7	9.8	- 4.6	43.8	18.2	4.5	1.2	28.6	7.5	9.8	- 1.3	45.5	12.2
30代	(164)	21.3	5.7	20.7	8.3	5.5	- 2.6	19.5	3.9	7.3	5.1	28.0	- 2.6	3.7	2.6	19.5	5.0	6.1	4.5	37.2	6.6
40代	(156)	21.2	13.6	16.7	4.3	6.4	- 1.2	18.6	6.9	12.8	4.5	31.4	7.3	2.6	- 0.2	14.7	0.9	9.6	4.8	34.6	7.7
50代	(120)	16.7	9.1	19.2	7.0	5.0	1.9	20.0	10.8	10.0	7.7	29.2	8.6	5.0	2.7	19.2	7.7	10.0	3.1	37.5	10.0
60代・70代	(274)	23.0	11.0	20.4	8.7	2.9	0.7	12.0	2.9	10.9	2.1	31.4	8.4	0.4	- 1.4	14.2	4.3	13.1	6.2	40.9	8.1
地域	(95)	21.1	10.2	21.1	8.6	8.4	0.6	17.9	3.8	11.6	2.2	35.8	20.2	6.3	1.6	14.7	- 0.9	15.8	6.4	44.2	14.5
北海道	(74)	23.0	13.8	17.6	6.1	5.4	3.1	17.6	7.3	10.8	1.6	27.0	8.6	2.7	0.4	12.2	- 5.0	13.5	10.1	32.4	6.0
東北地方	(619)	22.1	9.6	19.5	7.2	8.2	1.6	17.3	2.8	14.9	5.6	30.0	3.6	4.7	1.2	18.3	1.4	12.6	5.0	37.3	3.0
関東地方	(302)	16.6	5.8	20.2	5.2	6.6	1.4	20.9	5.5	9.6	1.2	35.4	12.0	4.3	0.1	20.5	9.0	7.0	- 1.0	36.1	7.8
中部地方	(289)	24.2	11.9	19.4	3.5	5.2	- 0.3	18.3	5.3	11.4	3.6	33.9	5.3	3.1	0.2	18.7	- 0.1	11.8	2.7	40.1	8.3
近畿地方	(89)	22.5	16.1	22.5	8.7	2.2	- 1.0	25.8	16.2	11.2	- 0.5	29.2	9.0	1.1	- 2.1	22.5	10.8	6.7	0.3	34.8	5.0
中国地方	(45)	15.6	- 2.0	20.0	2.4	6.7	3.8	17.8	- 5.7	8.9	- 5.8	17.8	- 5.7	4.4	4.4	13.3	-13.2	11.1	- 0.7	26.7	- 8.6
四国地方	(139)	18.0	6.4	18.0	3.6	7.2	1.7	17.3	- 1.2	12.2	5.4	24.5	- 0.2	5.0	2.3	16.5	0.1	10.1	4.6	36.7	7.2

(人)

(%)

希望する国内宿泊旅行の目的

- 今回調査から「帰省・親族やパートナーに会いに行く」の項目を追加した。お盆、ゴールデンウィークでの選択割合が高かった。
- 春（3月～5月 GWを除く）は前年同月調査と比較して「イベント参加」「テーマパーク」の選択割合が増えた。

Q. 現在、希望または予定されている、国内宿泊旅行について、どのような旅行目的を考えていますか。（いくつでも）（国内宿泊旅行予定・希望者／複数回答）

		調査数	宿でのんびり過ごす	温泉や露天風呂	地元のおいしいものを食べる	自然観賞（花見・紅葉など）	名所・旧跡の観光	テーマパーク（遊園地・動物園・博物館など）	買い物・アウトレット	イベント（お祭り・スポーツ観戦・コンサートなど）参加	アウトドア（キャンプ・海水浴・釣り・登山など）	まちあるき・都市散歩	各種体験（手作り・果物狩りなど）	スポーツ体験（スキー・スノーボード・マリンスポーツ・ゴルフ・テニスなど）	ドライブ・ツーリング	帰省・親族やパートナーに会いに行く※	その他	未定・わからない
2023年 春（3月～5月） GWを除く	割合（%）	(671)	24.1	45.2	33.8	22.2	29.5	19.1	16.8	10.4	9.1	21.9	4.8	4.2	11.6	9.7	2.5	5.2
	前年同月との差（pt）		- 8.0	- 0.8	- 3.8	- 3.8	2.6	4.8	0.4	4.9	- 0.4	0.2	0.5	0.4	- 5.5		- 2.3	- 0.5
2023年 GW	割合（%）	(421)	22.3	34.9	27.8	14.7	19.5	15.4	20.2	9.3	11.9	18.8	6.2	3.6	15.7	16.6	1.9	9.0
	前年同月との差（pt）		- 4.9	- 1.4	- 5.7	- 2.8	- 1.6	- 2.1	2.1	1.4	- 3.8	- 3.3	0.2	-	- 1.2		- 2.0	- 1.6
2023年 夏（6月～8月） お盆を除く	割合（%）	(717)	21.6	37.9	30.7	13.5	24.5	16.2	14.1	12.8	15.1	18.3	3.9	5.6	15.3	13.9	2.5	9.6
	前年同月との差（pt）		- 8.1	- 6.0	- 7.7	- 5.3	- 1.8	1.7	0.1	- 0.1	- 4.1	- 2.7	0.1	1.8	0.2		- 1.4	1.9
2023年 お盆	割合（%）	(370)	21.9	31.1	24.9	9.2	15.1	11.1	15.4	7.0	11.4	14.9	3.5	2.4	13.8	27.3	1.6	12.4
	前年同月との差（pt）		- 1.4	- 3.7	- 5.5	- 3.8	- 1.0	1.8	- 0.4	- 3.6	- 4.7	- 2.8	- 0.2	- 2.6	- 2.0		- 3.1	- 2.5
2023年 秋（9月）以降	割合（%）	(799)	25.7	48.8	35.3	26.9	27.0	16.4	14.1	8.8	11.4	23.2	6.9	3.3	13.9	8.5	2.3	9.6
	前年同月との差（pt）		- 6.8	- 6.1	- 7.4	- 6.5	- 6.7	- 1.5	- 1.8	0.9	- 1.0	- 4.3	0.4	0.1	- 2.6		- 1.1	3.3

(人)

※「帰省・親族やパートナーに会いに行く」は第18回調査から聴取。

(%)

国内宿泊旅行予定・希望者とは、今後のレジャー計画に関する設問において、現時点で国内宿泊旅行について「新型コロナウイルス感染症に関係なく、もともと行きたいと思わない・機会がない」を選択した人を除いたもののうち、具体的な時期別の質問についてそれぞれ「旅行に行く予定である」または「まだ予定はないが、旅行に行きたい」を選択した人。

希望する国内宿泊旅行の地域・泊まりたい宿泊施設

- 春（3月～5月 GWを除く）に希望する旅行先は「隣接都道府県よりも遠く」（「300km圏内」と「300kmよりも遠く」の合計）と回答した割合が48.4%で、前年同月調査から5.1pt増加した。希望する宿泊施設は「未定・わからない」と答えた割合が高い。

Q. 現在、希望または予定されている、国内宿泊旅行について、どのような地域への旅行に行きたいですか。※複数検討や予定をしている場合は、一番希望している旅行を想定して選択してください。
（国内宿泊旅行予定・希望者／単一回答）

Q. 現在、希望または予定されている、国内宿泊旅行について、泊まる予定の宿はどのような宿ですか。※複数検討や予定をしている場合は、一番希望している宿を選択してください。（国内宿泊旅行予定・希望者／単一回答）

		調査数	居住地の都道府県内の旅行	居住都道府県と隣接している（境界が接している）都道府県への旅行	隣接都道府県よりも遠くの旅行（おおよそ300km圏内への旅行）	隣接都道府県よりも遠くの旅行（おおよそ300kmよりも遠くへの旅行）	未定・わからない
2023年 春（3月～5月） GWを除く	割合（%）	(671)	14.2	24.1	23.1	25.3	13.3
	前年同月との差（pt）		- 0.3	- 3.8	- 3.1	8.2	- 1.0
2023年 GW	割合（%）	(421)	13.3	21.1	23.5	18.3	23.8
	前年同月との差（pt）		0.6	- 4.9	- 2.5	1.1	5.7
2023年 夏（6月～8月） お盆を除く	割合（%）	(717)	10.6	17.4	21.6	26.4	24.0
	前年同月との差（pt）		- 0.9	- 5.5	- 2.6	3.6	5.4
2023年 お盆	割合（%）	(370)	12.4	17.0	21.4	19.5	29.7
	前年同月との差（pt）		2.5	- 5.7	- 3.1	- 0.7	7.0
2023年 秋（9月）以降	割合（%）	(799)	8.6	16.3	22.9	25.5	26.7
	前年同月との差（pt）		1.5	- 3.9	- 3.1	—	5.5

（人）

		調査数	シティホテル	ビジネスホテル	リゾートホテル	旅館	その他	未定・わからない
2023年 春（3月～5月） GWを除く	割合（%）	(671)	14.0	15.9	17.1	21.0	6.7	25.2
	前年同月との差（pt）		2.1	- 0.5	- 3.1	- 2.6	1.0	3.1
2023年 GW	割合（%）	(421)	10.5	13.3	15.7	18.1	6.9	35.6
	前年同月との差（pt）		3.2	- 5.4	0.9	- 2.1	- 2.8	6.3
2023年 夏（6月～8月） お盆を除く	割合（%）	(717)	9.1	15.1	18.5	18.0	5.2	34.2
	前年同月との差（pt）		2.1	1.5	- 1.2	- 5.7	- 0.9	4.3
2023年 お盆	割合（%）	(370)	7.8	12.4	11.1	18.4	10.8	39.5
	前年同月との差（pt）		1.0	- 1.9	- 3.5	- 1.5	2.4	3.5
2023年 秋（9月）以降	割合（%）	(799)	9.5	12.3	13.8	23.5	3.8	37.2
	前年同月との差（pt）		1.5	2.1	- 3.0	- 4.6	- 0.4	4.6

（人）

<300km圏内>の距離とは、東京＝福島、大阪＝名古屋、福岡＝鹿児島が圏内。対して、東京＝仙台、札幌＝青森は300kmを超えている。

用いる交通手段

- いずれの時期も、自動車 > 鉄道 > 航空機 > バスの傾向。
- 前年同月調査と比較するといずれの時期でも自動車の選択割合が減少した。

Q. 現在、希望または予定されている、国内宿泊旅行について、目的地まで移動する方法として、主にどのような交通手段を利用する予定ですか。
(国内宿泊旅行予定・希望者/単一回答)

		調査数	自家用車	レンタカー	観光バス (ツアーバス・貸切バスなど)	高速バス	路線バス	新幹線・ 特急列車	普通列車 (新幹線 や特急列車以外の 鉄道)	大手航空 会社 (JAL・ ANAなど)	格安航空 会社 (LCC)	その他	未定・ わからない
2023年 春 (3月~5月) GWを除く	割合 (%)	(671)	43.2	2.5	2.7	3.3	0.4	19.1	6.1	11.0	3.0	0.9	7.7
	前年同月との差 (pt)		- 7.5	- 2.0	0.8	1.4	- 0.3	2.9	0.6	- 0.4	1.8	0.4	2.2
2023年 GW	割合 (%)	(421)	47.0	3.3	1.9	3.6	0.5	15.0	5.7	6.2	3.6	0.5	12.8
	前年同月との差 (pt)		- 5.3	- 2.7	0.7	1.5	0.2	0.8	- 0.6	- 0.1	1.8	- 0.1	4.0
2023年 夏 (6月~8月) お盆を除く	割合 (%)	(717)	40.2	2.8	2.5	2.4	0.4	18.3	3.9	11.9	3.2	0.7	13.8
	前年同月との差 (pt)		- 8.0	- 0.6	1.2	0.6	—	1.3	- 1.3	1.1	0.2	0.5	5.0
2023年 お盆	割合 (%)	(370)	43.8	2.2	2.4	3.5	—	13.2	6.2	7.3	4.1	0.5	16.8
	前年同月との差 (pt)		- 5.6	- 2.1	1.8	2.3	- 1.9	- 1.1	0.9	- 0.2	0.4	0.2	5.3
2023年 秋 (9月) 以降	割合 (%)	(799)	37.9	1.8	2.6	2.3	0.1	19.5	4.8	10.0	4.6	0.5	15.9
	前年同月との差 (pt)		- 6.5	- 1.8	0.9	1.1	- 0.2	1.1	0.3	- 2.1	2.0	—	5.1

(人)

(%)

施設に要望すること

- 前年同月調査と比較すると、上位項目では全ての要望が減少した。
- 「従業員がマスク・消毒を徹底して行っている」について、いずれの施設でも要望は3割程度。

Q. 国内宿泊旅行についてお聞きします。宿泊施設や、観光スポットについて求める条件はありますか。以下の中からお選びください。（いくつでも）
（国内宿泊旅行予定・希望者／複数回答／上位10項目を抜粋）
第18回調査（2023年3月）N=1,005 第12回調査（2022年3月）N=828

屋内型のテーマパークや美術館、道の駅などの立ち寄りスポット		2023年3月 (第18回調査) (%)	2022年3月 (第12回調査) (%)	前年同月 との差 (pt)
1	従業員がマスク・消毒を徹底して行っている	27.4	43.4	-16.0
2	共用スペースに消毒液が配置されている	24.8	34.7	- 9.9
3	入館・入場時に顧客が各自消毒をする	23.2	38.4	-15.2
4	入館・入場時に顧客に検温を行っている	19.1	35.1	-16.0
5	一日に数回換気を行っている	18.0	29.8	-11.8
6	従業員に検温を行っている	17.8	33.1	-15.3
7	一日に数回、施設内の消毒作業を行っている	14.7	23.7	- 9.0
7	並ぶ際にソーシャルディスタンスが守られている	14.7	27.8	-13.1
9	ロビーやレストランなどのパブリックスペースで十分な距離を取っている	14.6	22.8	- 8.2
10	従業員の安全対策が、施設内・HPに掲載され、徹底している	13.9	27.3	-13.4

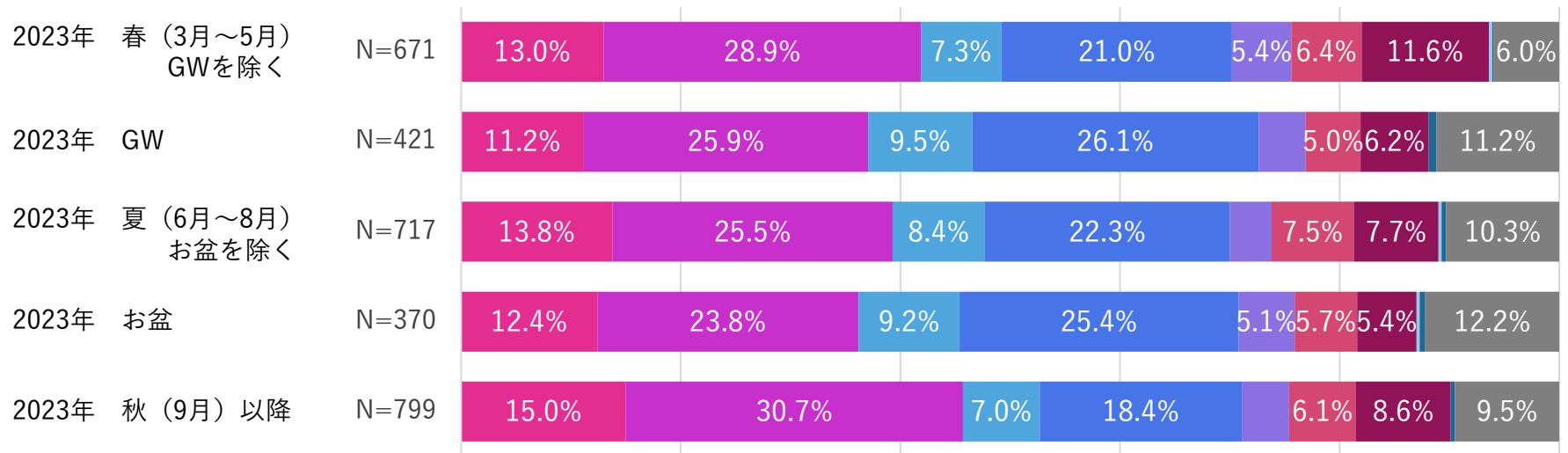
宿泊施設		2023年3月 (第18回調査) (%)	2022年3月 (第12回調査) (%)	前年同月 との差 (pt)
1	従業員がマスク・消毒を徹底して行っている	31.2	48.9	-17.7
2	共用スペースに消毒液が配置されている	26.2	37.2	-11.0
3	下駄や館内スリッパなど、共用物の消毒が徹底されている	24.6	32.9	- 8.3
4	入館・入場時に顧客が各自消毒をする	21.8	35.7	-13.9
5	部屋の備品（TVのリモコンや充電器など）までチェックイン前に、消毒がされている	19.8	29.2	- 9.4
6	各部屋やスペースごとに消毒用アルコールがある	19.2	28.4	- 9.2
6	一日に数回換気を行っている	19.2	28.0	- 8.8
8	入館・入場時に顧客に検温を行っている	18.8	35.3	-16.5
9	チェックイン・チェックアウト時に混雑しないよう対策を取っている	16.7	28.0	-11.3
10	ロビーやレストランなどのパブリックスペースで十分な距離を取っている	16.2	25.1	- 8.9

屋外型のテーマパークや観光スポット		2023年3月 (第18回調査) (%)	2022年3月 (第12回調査) (%)	前年同月 との差 (pt)
1	従業員がマスク・消毒を徹底して行っている	26.9	43.0	-16.1
2	入館・入場時に顧客が各自消毒をする	21.4	35.4	-14.0
3	共用スペースに消毒液が配置されている	20.5	32.9	-12.4
4	入館・入場時に顧客に検温を行っている	18.8	36.7	-17.9
5	従業員に検温を行っている	17.9	32.9	-15.0
6	並ぶ際にソーシャルディスタンスが守られている	16.7	31.3	-14.6
7	入館・入場人数に制限を設けている	14.8	31.6	-16.8
8	従業員の安全対策が、施設内・HPに掲載され、徹底している	14.6	27.9	-13.3
9	一日に数回、施設内の消毒作業を行っている	12.8	20.4	- 7.6
10	安全対策を怠っている入場者・宿泊者がいる場合は、従業員がきちんと注意を徹底し、是正する	12.7	21.4	- 8.7

旅行予定者 同行者

- 春（3月～5月 GWを除く）は「友人・知人との旅行」の占める割合が他の時期より高く、ゴールデンウィークは「子連れの家族旅行（18歳未満の子との旅行）」の占める割合が高かった。

Q. 現在、希望または予定されている、国内宿泊旅行について、どなたと旅行に行く予定ですか。当てはまるものをお選びください。
 ※複数検討や予定をしている場合は、一番希望している同行者を選択してください。（国内宿泊旅行予定・希望者／それぞれ単一回答）



※5.0%未満の数値は表記を省略している。

- 一人旅
- 夫婦旅行
- カップル旅行
- 子連れの家族旅行（18歳未満の子との旅行）
- 親連れの家族旅行
- その他の家族旅行
- 友人・知人との旅行
- 職場やサークルなどの団体旅行
- その他
- 未定・わからない

旅行予定者 宿泊プラン・設備・価格などの意向

- 宿泊プランとして選択割合が高いのは「朝食と夕食付きのプラン」であるが、ゴールデンウィーク、お盆は相対的に「朝食のみのプラン」の選択割合が高かった。また、ゴールデンウィーク、お盆は「値段が安い」の選択割合が高かった。

Q. 現在、希望または予定されている、国内宿泊旅行について、宿泊施設や宿泊プランを選ぶ際に、どのようなものを選択しますか（しましたか）。
 ※複数予定されている方は、全てについてお答えください。
 （国内宿泊旅行予定ありの人／複数回答）

プラン関連項目	2023年 春 (3月～5月) GWを除く	2023年 GW	2023年 夏 (6月～8月) お盆を除く	2023年 お盆	2023年 秋 (9月) 以降
調査数	346	113	204	69	183
朝食と夕食付きのプラン	31.5	21.2	24.0	18.8	32.2
朝食のみのプラン	22.8	21.2	22.5	17.4	16.9
素泊まりのプラン	14.7	15.0	14.2	10.1	14.8
バイクンがあるプラン	9.2	9.7	8.8	10.1	12.6
個室・半個室での食事のあるプラン	7.8	8.8	6.9	5.8	8.7
食事処（食堂、大広間など）での食事のあるプラン	7.5	8.0	10.3	11.6	8.7
部屋食やテイクアウトのあるプラン	6.1	7.1	4.4	4.3	6.0

国内宿泊旅行予定ありの人とは、今後のレジャー計画に関する設問において、現時点で国内宿泊旅行について「新型コロナウイルス感染症に関係なく、もともと行きたいと思わない・機会がない」を選択した人を除いたもののうち、具体的な時期別の質問について「旅行に行く予定である」を選択した人。

設備関連項目	2023年 春 (3月～5月) GWを除く	2023年 GW	2023年 夏 (6月～8月) お盆を除く	2023年 お盆	2023年 秋 (9月) 以降
調査数	346	113	204	69	183
貸切風呂がある	8.1	8.0	5.9	10.1	10.9
大浴場の混雑情報が可視化されている	4.3	4.4	2.5	8.7	5.5
大浴場が時間制になっている	3.2	2.7	1.0	1.4	1.1
できるだけ宿泊施設のスタッフと対面しないで済む	2.6	0.9	2.0	5.8	1.6

価格関連項目	2023年 春 (3月～5月) GWを除く	2023年 GW	2023年 夏 (6月～8月) お盆を除く	2023年 お盆	2023年 秋 (9月) 以降
調査数	346	113	204	69	183
値段が相応	28.0	22.1	23.0	15.9	30.1
値段が安い	23.1	29.2	21.6	24.6	19.1
割引クーポンが利用できる	20.2	13.3	13.7	13.0	16.4
値段が高い	2.0	2.7	2.5	2.9	2.7

その他	2023年 春 (3月～5月) GWを除く	2023年 GW	2023年 夏 (6月～8月) お盆を除く	2023年 お盆	2023年 秋 (9月) 以降
調査数	346	113	204	69	183
その他	4.6	3.5	2.5	7.2	0.5
特になし	5.5	6.2	3.9	11.6	2.7
まだ宿泊施設を選んでいない	6.1	12.4	14.7	20.3	18.6

旅行予定者の旅マエ・旅ナカの留意点

- 旅マエの留意点として「旅行先の感染状況を事前に確認する」が前年同月調査から13.4pt減少し、「旅行前の体調管理を徹底する」も7.8pt減少した。
- 旅ナカの留意点として「マスクを着用する」が前年同月調査から10.3pt減少し、「他人との距離をとる」は16.2pt減少した。

Q. 現在、希望または予定されている、国内宿泊旅行について、旅行実施前ほどのようにことに気を付ける予定ですか。当てはまるものをお選びください。
（いくつでも）※複数予定されている方は、全てについてお答えください。
（国内宿泊旅行予定ありの人／複数回答）

第18回調査（2023年3月）N=508 第12回調査（2022年3月）N=344

旅マエに気を付けること		2023年3月 (第18回調査) (%)	2022年3月 (第12回調査) (%)	前年同月 との差 (pt)
1	旅行前の体調管理を徹底する	39.6	47.4	- 7.8
2	観光ルートや観光予定を事前に決めておく	38.6	36.3	2.3
3	観光ルートや観光予定に余裕を持たせておく	35.2	33.4	1.8
4	宿泊施設のサービス提供内容を事前に確認する	30.9	27.6	3.3
5	観光施設を事前（旅行前）に予約する	17.9	19.2	- 1.3
6	旅行先の感染状況を事前に確認する	17.1	30.5	-13.4
7	観光施設の営業状況を事前に確認する	16.7	18.6	- 1.9
8	旅行実施時に注意すべきことを事前に調べる	13.0	11.3	1.7
8	同行者と旅行実施時に注意すべきことを事前に確認する	13.0	15.4	- 2.4
10	同行者の人数を少人数にする	12.4	18.9	- 6.5
11	宿泊施設の感染対策情報を事前に確認する	10.4	15.4	- 5.0
12	事前にPCR検査・抗体検査などを受ける	5.9	5.2	0.7
13	交通手段の感染対策情報を事前に確認する	4.5	7.8	- 3.3
14	観光施設の感染対策情報を事前に確認する	3.7	11.3	- 7.6
15	旅行先の医療情報を事前に確認する	3.1	6.4	- 3.3
-	その他	0.4	2.0	- 1.6
-	特にない	15.2	12.8	2.4

Q. 現在、希望または予定されている、国内宿泊旅行について、実際に旅行をする際にはどのようなことに気を付ける予定ですか。当てはまるものをお選びください。
（いくつでも）※複数予定されている方は、全てについてお答えください。
（国内宿泊旅行予定ありの人／複数回答）

第18回調査（2023年3月）N=508 第12回調査（2022年3月）N=344

旅ナカで気を付けること		2023年3月 (第18回調査) (%)	2022年3月 (第12回調査) (%)	前年同月 との差 (pt)
1	マスクを着用する	72.0	82.3	-10.3
2	手洗いや手指消毒を実施する	68.3	75.6	- 7.3
3	うがいをする	42.7	50.6	- 7.9
4	他人との距離（ソーシャルディスタンス）をとる	35.0	51.2	-16.2
5	換気の悪い空間を避ける	29.5	32.0	- 2.5
6	多数が集まる空間を避ける	28.7	41.9	-13.2
7	感染対策をしながら食事をする（食事中会話を避ける・マスクを着用するなど）	24.0	37.5	-13.5
8	不特定多数が触れる箇所をなるべく触らない	20.9	28.8	- 7.9
9	毎朝自身の健康をチェックする	20.3	28.8	- 8.5
10	感染防止が考慮された場所で食事をする	18.3	33.4	-15.1
11	宿泊施設の部屋で、小まめに換気を行う	11.4	16.9	- 5.5
12	公共交通機関が空いている時期・時間帯に移動する	10.4	12.5	- 2.1
13	公共交通機関をうけない	9.8	21.5	-11.7
14	観光施設を事前（旅行中）に予約する	9.3	10.8	- 1.5
15	宴会や飲酒しながらの会食を避ける	8.9	17.2	- 8.3
16	お土産や展示品などをなるべく触らない	8.1	14.0	- 5.9
-	その他	0.6	0.9	- 0.3
-	特にない	10.2	5.2	5.0

旅行意向の低い理由

- 前年同月調査と比較して「新型コロナウイルスに感染するのが怖いから」は18.5pt減少し、「再び感染者数が増えるのが怖いから」も13.9pt減少した。対して、「金銭的な余裕がないから」は6.5pt増加した。

Q. 国内宿泊旅行について、行く意向が低い方にお聞きします。その理由をお答えください。（いくつでも）
 （国内宿泊旅行非意向者／複数回答） 第18回調査（2023年3月）N=366 第12回調査（2022年3月）N=409

	2023年3月 (第18回調査) (%)	2022年3月 (第12回調査) (%)	前年同月 との差 (pt)
1 金銭的な余裕がないから	40.2	33.7	6.5
2 出掛けなくても特に困らないから	27.3	32.0	- 4.7
3 面倒くさいから	23.2	18.3	4.9
4 混雑しそうだから	17.5	15.6	1.9
5 新型コロナウイルスに感染するのが怖いから	17.2	35.7	-18.5
6 旅行以外にやりたいことがあるから	14.2	9.3	4.9
7 再び感染者数が増えるのが怖いから	13.7	27.6	-13.9
8 休みが取れなさそうだから	12.3	9.8	2.5
9 行きたいと思う場所がないから	11.7	9.0	2.7
10 ペットがいるから	10.7	11.0	- 0.3

	2023年3月 (第18回調査) (%)	2022年3月 (第12回調査) (%)	前年同月 との差 (pt)
11 自分の健康上の理由（治療などの必要）があるから	9.3	6.8	2.5
12 一緒に行ける人が居ないから	7.7	7.1	0.6
13 以前ほど旅行が好きではなくなったから	7.4	7.8	- 0.4
14 新型コロナウイルスの治療薬が国内で販売されていないから	3.8	4.4	- 0.6
15 出産や小さい子どもがいるから	3.0	4.2	- 1.2
16 新型コロナウイルスのワクチン接種を受けていないから	2.7	4.9	- 2.2
17 他に代替できる趣味やレジャーを見つけたから	1.9	2.2	- 0.3
18 周りの目が気になるから	0.3	1.5	- 1.2
- その他	4.6	4.2	0.4
- 特に理由はない	10.1	8.1	2.0

国内宿泊旅行非意向者とは、今後のレジャー計画に関する設問において、現時点で国内宿泊旅行について「新型コロナ感染症に関係なく、もともと行きたいと思わない・機会がない」を選択した人および、具体的な時期別の質問について全て「旅行するつもりはない」を選択した人。

旅行予定者が旅行先の選定時に重要視する情報

- 旅行先の選定時に重要視する情報は、前年同月調査と比較して順位に大きな変化はなかった。
- 「旅行予約ウェブサイトの宿泊施設の口コミや評価情報」は6.1pt増加した。

Q. 現在、希望または予定されている、国内宿泊旅行について、旅行先を選ぶ際に重要視する（した）情報について当てはまるものをお選びください。（いくつでも）
 ※複数予定されている方は、全てについてお答えください。（国内宿泊旅行予定ありの人／複数回答）

第18回調査（2023年3月）N=508 第12回調査（2022年3月）N=344

	2023年3月 (第18回調査) (%)	2022年3月 (第12回調査) (%)	前年同月 との差 (pt)
1 旅行予約ウェブサイト（じゃらん・楽天トラベル・Yahoo!トラベルなど）の宿泊施設情報	49.4	46.5	2.9
2 宿泊施設の公式ウェブサイト	40.4	38.1	2.3
3 旅行予約ウェブサイト（じゃらん・楽天トラベル・Yahoo!トラベルなど）の宿泊施設の口コミや評価情報	24.4	18.3	6.1
4 旅行予約ウェブサイト（じゃらん・楽天トラベル・Yahoo!トラベルなど）の観光施設情報	21.5	17.4	4.1
5 観光施設の公式ウェブサイト	18.7	16.3	2.4
6 ガイドブック	17.5	12.5	5.0
7 知人・親戚などの紹介（口コミ）	16.5	11.3	5.2
8 旅行予約ウェブサイト（じゃらん・楽天トラベル・Yahoo!トラベルなど）の観光施設の口コミや評価情報	14.4	10.8	3.6
8 Googleマップ上の宿泊施設情報・口コミや評価情報	14.4	14.0	0.4
10 観光協会のウェブサイト	14.0	15.7	- 1.7
11 個人の旅行記や体験記などがあるブログやウェブサイト	13.6	11.0	2.6
12 個人や旅行メディアのSNS（Instagram・Facebook・Twitterなど）	12.0	9.9	2.1

	2023年3月 (第18回調査) (%)	2022年3月 (第12回調査) (%)	前年同月 との差 (pt)
13 Googleマップ上の観光施設情報・口コミや評価情報	11.2	9.6	1.6
14 テレビ	10.8	7.0	3.8
15 航空会社やJRなど交通機関のウェブサイト	9.6	11.9	- 2.3
16 宿泊施設への電話での問い合わせ	7.3	4.4	2.9
17 ニュースサイト	6.7	4.1	2.6
18 雑誌	6.5	5.8	0.7
19 旅行会社のカウンター・パンフレット	5.9	6.1	- 0.2
20 政府機関・自治体のウェブサイト	4.9	4.7	0.2
21 旅行情報を提供するアプリケーション	4.7	5.8	- 1.1
22 メールマガジン・ダイレクトメール	3.9	4.4	- 0.5
23 新聞	3.7	2.6	1.1
24 観光施設への電話での問い合わせ	3.5	0.6	2.9
- その他	1.8	2.9	- 1.1
- 特にない	7.9	8.4	- 0.5
- まだ旅行先を選んでいない	3.5	5.2	- 1.7

コロナ禍前後の生活者心理の変化

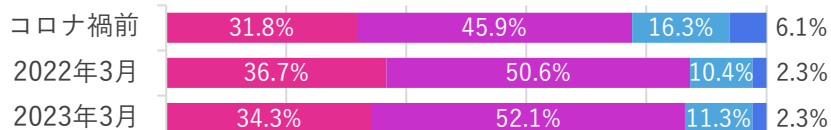
- 下記項目では、コロナ禍前と今回調査でAとややAの合計に5pt以上の増加が見られたものを掲載した。⑥【旅行費用】について「旅行にかかる費用はできるだけ安くしたい」は前年同月調査から3.2pt増加した。

Q. 次の国内宿泊旅行に関する項目について、新型コロナウイルス感染症が広まる前（2020年2月以前）の気持ちを思い出していただき、当時の気持ちとしてより近いのはどれですか。 第11回調査（2022年1月）N=1,439

Q. 次の国内宿泊旅行に関する項目について、今現在の気持ちとしてより近いのはどれですか。（国内宿泊旅行意向者／それぞれ単一回答）
第18回調査（2023年3月）N=1,449 第12回調査（2022年3月）N=1,464

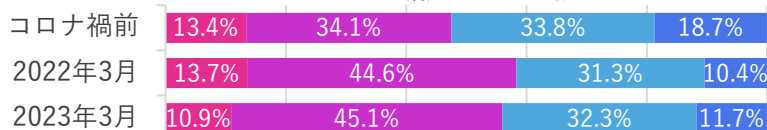
①【予定の立て方】

A：旅程には余裕を持たせたい
B：旅程には予定をたくさん詰め込みたい



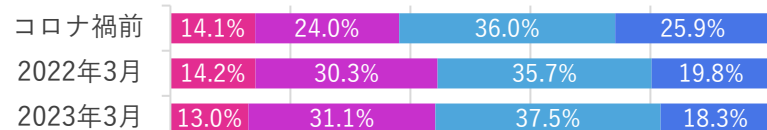
②【観光場所の量】

A：限られた観光スポットをじっくり訪れたい
B：たくさんの観光スポットを訪れたい



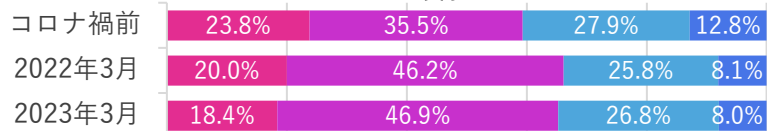
③【旅行先と行動の優先順位】

A：何をしたいかを先に決めてから旅行先を決める
B：旅行先を先に決めてから何をしたいかを定める



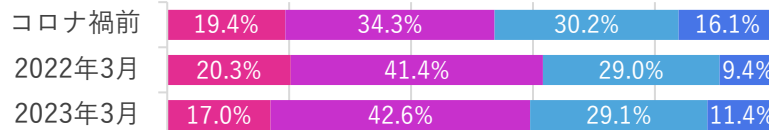
④【食事場所】

A：宿泊施設で食事を取りたい
B：レストランなどで食事を取りたい



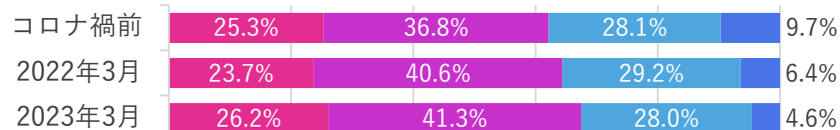
⑤【拠点の立て方】

A：特定の宿泊地を拠点に観光したい
B：複数の宿泊地を移動しながら観光したい



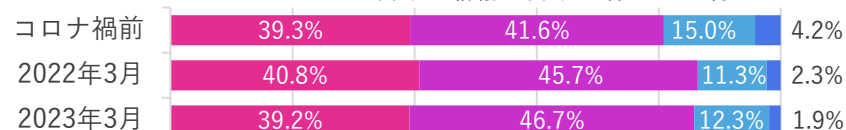
⑥【旅行費用】

A：旅行にかかる費用はできるだけ安くしたい
B：価値のある旅行のためには多少の出費は惜しまない



⑦【旅行情報の取得方針】

A：旅行前に旅行先の情報を得ようとする
B：旅行先の情報は旅行先に着いてから得ようとする



■ Aの方に近い ■ ややAの方に近い
■ ややBの方に近い ■ Bの方に近い

※質問時のA/Bを反転させたものもある。

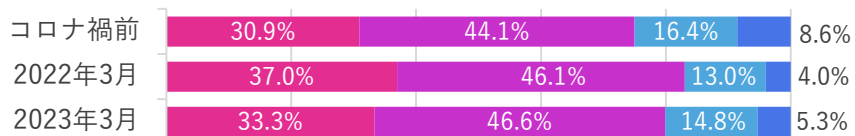
国内宿泊旅行意向者とは、今後のレジャー計画に関する設問において、現時点で国内宿泊旅行について「新型コロナウイルス感染症に関係なく、もともと行きたいと思わない・機会がない」を選択した人を除いたもの。

コロナ禍前後の生活者心理の変化

- 下記項目では、コロナ禍前と今回調査でAとややAの合計の増加幅が5pt未満のものを掲載した。⑨【旅行への気軽さ】について「旅行に行くことは気軽にできる」は前年同月調査と比較して13.9pt増加し、コロナ禍前の気持ちに近づいた。

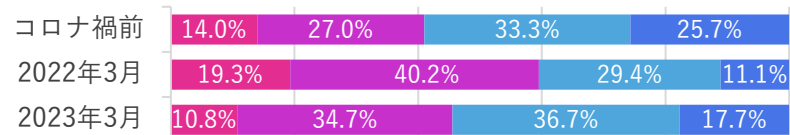
⑧ 【旅行目的】

A：リラックスできる旅行をしたい
B：刺激の多い旅行をしたい



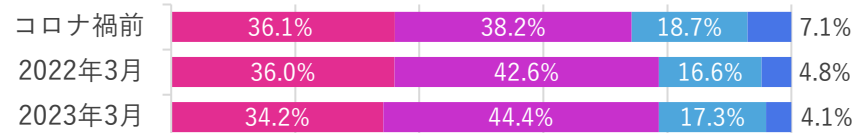
⑨ 【旅行への気軽さ】

A：旅行に行くことは慎重に考える
B：旅行に行くことは気軽にできる



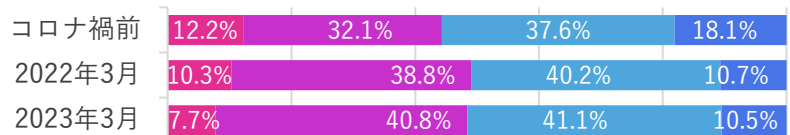
⑩ 【旅程の決め方】

A：旅程は自分で全て決めたい
B：旅程が決まっているツアーに行きたい



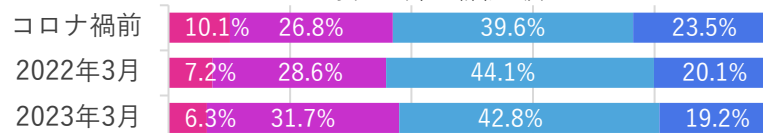
⑪ 【観光地の知名度】

A：穴場やあまり知られていないスポットに行きたい
B：有名な観光地に行きたい



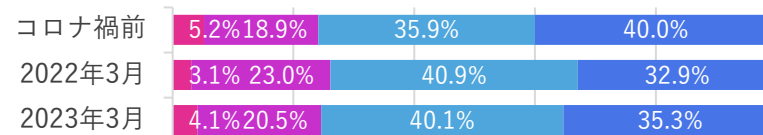
⑫ 【旅程の細かさ】

A：臨機応変に旅程を変更したい
B：事前に旅程を詳細に決めておきたい



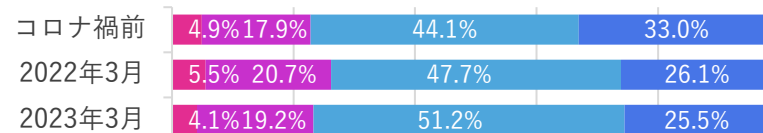
⑬ 【旅行を決める人】

A：旅行に行くか行かないかは周囲の人の意見を参考にして決める
B：旅行に行くか行かないかは自分の判断で決める



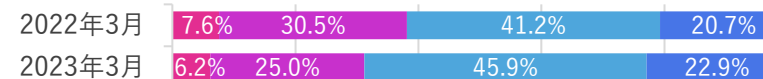
⑭ 【旅行先の新規性】

A：なじみのある地域へ旅行したい
B：行ったことのない地域へ旅行したい



⑮ 【感染対策にかかる費用】

A：新型コロナウイルス感染症対策のためには追加の料金の支払いは仕方ない
B：新型コロナウイルス感染症の対策は追加の料金の支払いのない範囲にしてほしい



※感染対策にかかる費用はコロナ禍前は存在しなかったものであるため、コロナ禍前の状況は分析対象とはしていない。

■ Aの方に近い ■ ややAの方に近い ■ ややBの方に近い ■ Bの方に近い

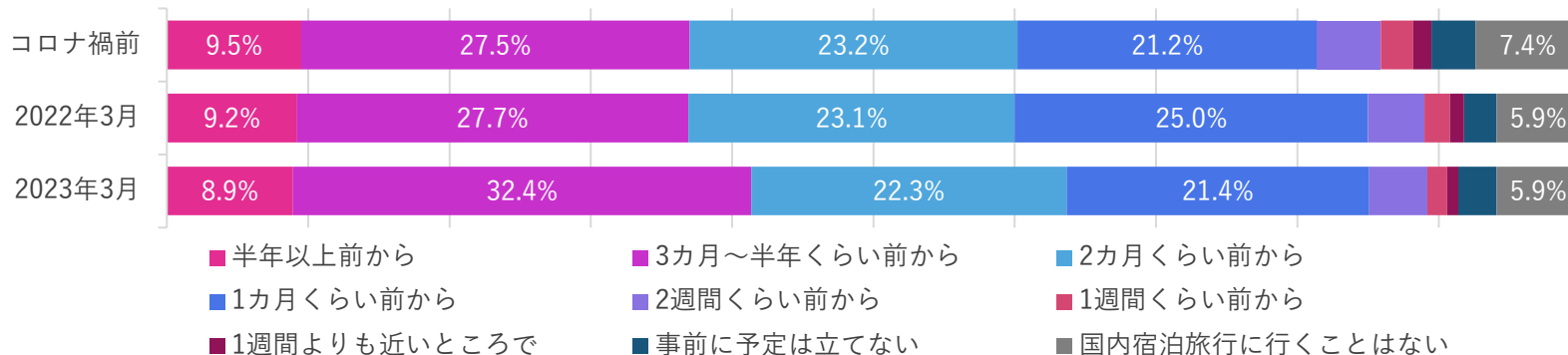
※質問時のA/Bを反転させたものもある。

コロナ禍前後の生活者行動の変化

- コロナ禍前および前年同月調査と比較して、旅行実施を決めるタイミングについて「3カ月～半年くらい前から」の回答割合が増加した。

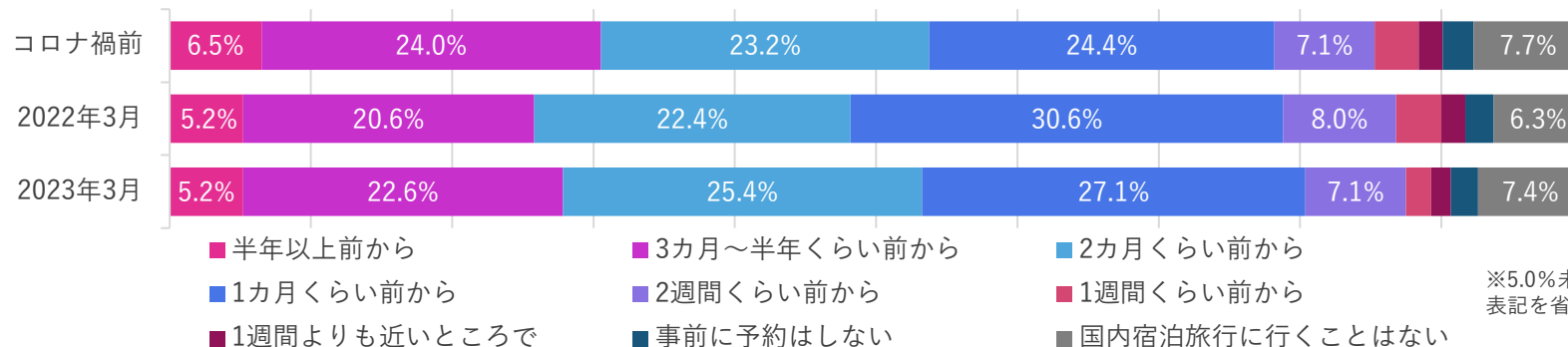
旅行実施を決めるタイミング

Q. 新型コロナウイルス感染症が広まる前（2020年2月以前）は、国内宿泊旅行をする場合、旅行実施日からどのくらい前に、旅行に行くことを決めていましたか。 第11回調査（2022年1月） N=1,439
 Q. 今現在、国内宿泊旅行をする場合、旅行実施日からどのくらい前に、旅行に行くことを決めますか。
 （国内宿泊旅行意向者／それぞれ単一回答） 第18回調査（2023年3月） N = 1,449 第12回調査（2022年3月） N = 1,464



宿泊施設を予約するタイミング

Q. 新型コロナウイルス感染症が広まる前（2020年2月以前）は、国内宿泊旅行をする場合、旅行実施日からどのくらい前に、宿泊施設の予約をしていましたか。 第11回調査（2022年1月） N=1,439
 Q. 今現在、国内宿泊旅行をする場合、旅行実施日からどのくらい前に、宿泊施設を予約しますか。
 （国内宿泊旅行意向者／それぞれ単一回答） 第18回調査（2023年3月） N = 1,449 第12回調査（2022年3月） N = 1,464



※5.0%未満の数値は表記を省略している。

フリーアンサーについて

- 旅行をする際に心配なことは前回（2023年1月）同様の傾向だった。「感染（状況）」「コロナ」の言葉が目立ち、他には「体調」「混雑」などの言葉も多く見られた。
- 宿泊施設、観光事業者や交通事業者への要望は前回同様の傾向だった。「感染（症）対策」や「（対策や消毒の）徹底」「コロナ」などの言葉が目立ち、他には「換気」などの言葉も多く見られた。
- これから先1年以内にやってみたい旅行としては、前回同様「温泉」が特に目立つが、「海外」も上位に出現した。また「食べる」「家族」「北海道」「沖縄」「キャンプ」などの言葉も多く見られた。
- 新型コロナウイルス感染症が広まるよりも前と比べて気にするようになったこととしては、前回同様「（感染）対策」などに続き「（人混みや混雑を）避ける」が多く見られた。

旅行をする際に心配なこと

5類化の反動で旅行ブームになりいろいろな場所が混雑しそう。（40代男性）

近年ゲリラ豪雨や豪雪など自然環境の変化を感じているので時期や交通機関などきちんと確認する必要があります。（30代女性）

コロナ関連で制限などがないか。（50代男性）

これから先1年以内にやってみたい旅行

北海道への一人旅でのグルメ、温泉旅行。（40代男性）

コロナで実施できなかった旅行計画。（60代男性）

マスクなしでの観光地巡り。（40代女性）

※コメントは誤字脱字や表記ゆれの訂正以外は、記述内容をそのまま掲載。
※いずれも第18回調査のコメントを抜粋。

宿泊施設、観光事業者や交通事業者への要望

部屋とか料理とか清潔さ。（60代女性）

交通事業者:予約状況に応じて臨時便などの判断を臨機応変にお願いしたい。（40代男性）

観光客各々で感染リスクは違うので単に一律の対策に終始しないほしい。（50代男性）

新型コロナウイルス感染症が広まるよりも前と比べて、気にするようになったこと

人混みやソーシャルディスタンス（パーソナルスペース）が以前よりも気になるようになりました。単純に頭の上で咳をされると良い気分がしないので、大混雑している時期の旅行は避けるようにしています。（30代女性）

体調や日程に余裕を持たせる。（50代女性）