

2014年2月4日

株式会社 リクルート ライフスタイル

『ゴルフ市場に関する実態調査』

ゴルフ未経験者における今後の意向比率が最も高い世代は20代(44.7%)。ゴルフを始めたきっかけは、年代が低いほど「家族・友人」の割合が高い。

株式会社リクルートライフスタイル(本社：東京都千代田区 代表取締役社長 北村吉弘)に設置された「じゃらんリサーチセンター」(センター長・沢登次彦)は、全国に居住する20～69歳の男女を対象に、「ゴルフ市場に関する実態調査」を実施しました。ここにご報告いたします。

- 結果の要約 -

【性・年代別ゴルフ実施経験率および今後の意向】

…P.4

- 男女ともに、年齢が上がるほどにゴルフ(練習含む)の経験率が高い。
- 世代別では20代のゴルフ経験率が最も低く17.3%、対して60代は38.6%。
- 20～69歳男女における今後のゴルフ意向者の割合は38.0%。
- **ゴルフ未経験者における今後の意向比率が最も高い世代は20代(44.7%)。**
 - 20～69歳男女におけるゴルフの経験率は30.3%。また、コースをラウンドしたことのある経験者は合計で2割強を占める。最近1年間に1回以上コースを利用した人の割合は8.7%となっている。
 - 20～69歳男性の41.2%が経験有り、対して女性は19.5%と、性別による経験格差が明らかに。
 - 今後もゴルフを「ぜひ」「機会があれば」「誘われたら」やりたいと答えた実施意向者の割合は全体の38.0%。
 - ゴルフ未経験者における今後の意向比率が最も高い世代は20代男女の36.8%

【ゴルフを始めたきっかけと希望同行者】

…P.5

- **ゴルフを始めたきっかけは、「家族・友人」が44.4%、次いで「仕事関係」が43.0%。**
- 年代別に見ると、年代が低いほど「家族・友人」の割合が高く、20代では6割を占める。
- ゴルフコースでのラウンド経験がある者に対して、最初にゴルフをはじめたきっかけを尋ねたところ、「家族・友人」が44.4%、「仕事関係」が43.0%を占めた。
- 特に20～24歳では「家族・友人」が74.6%を占め、とりわけ「親に誘われた」(38.6%)の割合が高い。
- **20代の“トライアル意向者”のうち、78%が「友達」から誘われたいと回答。「家族・親戚」が38.0%で続く。**
- ゴルフの未経験者が多く、かつ未経験者における「今後やってみたい」割合の高い20代の、“トライアル意向者”に対して誰から誘われたらゴルフを始めたいかを尋ねたところ、78.0%が「友達」と回答。以下、「家族・親戚」(38.0%)、「彼氏・彼女」(29.5%)が続く、家族や友人などが上位となっている。
- 一方で、「勤務先の同僚」「勤務先の上司」「取引先や仕事関係の人」はいずれも10%に満たず、仕事関係者をきっかけとしてゴルフを始めたいと考える人が少ないことがわかる。

【ゴルフのイメージ】

…P.6

- **20代のトライアル意向者におけるゴルフのネガティブイメージのトップは「お金がかかる」。**
- **やりたいのに始められない理由もお金。55.0%が「どのくらいお金がかかるかわからない」、44.0%が「練習にお金がかかりそう」、35.0%が「クラブやウェアなど準備にお金がかかりそう」。**

リクルートライフスタイルは、ひとりひとりにあった「まだ、ここにはない、出会い。」を届けることを目指していきます。

【本件に関するお問い合わせ先】
株式会社リクルートライフスタイル 広報担当 西川裕子
TEL: 03-6835-6590 E-mail: press_rls@r.recruit.co.jp

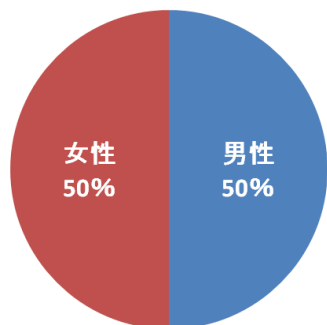
調査概要と回答者プロフィール

「調査概要」

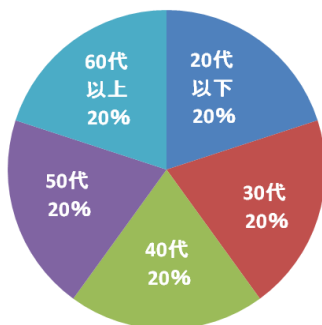
- 調査名 : ゴルフ市場に関する実態調査
- 調査目的 : ゴルフ市場の実態と今後のエントリー促進の方向性を把握するために実施
- 調査対象 : ① 1次調査：全国20～69歳の男女25,000サンプル
② 2次調査：上記25,000サンプルのうち、全国20～34歳の男女700サンプル
- 調査期間 : 2013年 9月25日（水）～ 29日（日）
- 調査実施機関 : 株式会社アンド・ディ
- 調査方法 : インターネット調査（(株) ボーダーズのネットモニターを利用）
- 調査対象数 : 217,823人、調査回収数 : 32,556人（回収率 14.9%）、調査集計数 : 25,000人

「回答者プロフィール」

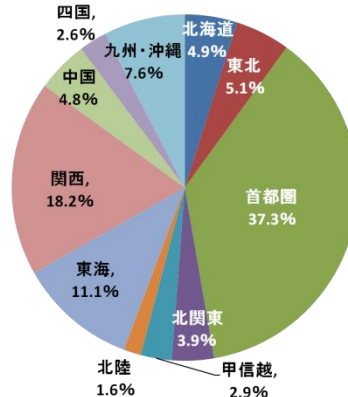
■ 性別（全体／単一回答）



■ 年齢（全体／単一回答）



■ 居住地域（全体／単一回答）



性・年代別	調査数	北海道	東北	首都圏	北関東	甲信越	北陸	東海	関西	中国	四国	九州・沖縄	
合計	25000	4.9	5.1	37.3	3.9	2.9	1.6	11.1	18.2	4.8	2.6	7.6	
全体	20-24歳	2500	4.7	6.6	35.8	4.6	2.8	1.6	10.7	17.1	4.8	2.3	9.0
	20-22歳	1500	4.7	6.4	36.3	4.6	2.6	1.4	10.0	17.9	4.3	2.3	9.5
	23-24歳	1000	4.7	7.0	35.0	4.5	3.0	2.0	11.8	15.8	5.6	2.2	8.4
	25-29歳	2500	4.7	5.4	35.2	4.1	2.9	1.8	11.6	17.6	5.8	2.8	8.2
	30-34歳	2074	4.3	5.7	36.8	4.1	2.9	1.6	11.6	16.2	4.3	3.5	8.8
	35-39歳	2926	3.9	5.5	37.5	4.0	2.8	1.4	11.6	17.7	5.0	2.2	8.3
	40-44歳	2644	4.8	4.8	40.2	3.1	3.0	1.4	11.2	17.4	4.6	2.3	7.1
	45-49歳	2356	5.6	4.5	37.7	3.7	3.0	1.8	11.8	17.2	4.4	2.8	7.4
	50-59歳	5000	5.8	5.4	36.7	4.1	3.0	1.7	11.4	17.6	4.8	2.6	6.9
	60-69歳	5000	4.8	3.7	38.1	3.7	2.8	1.6	9.8	21.4	4.6	2.4	6.9
男性	20-24歳	12507	4.8	5.3	37.2	4.2	3.0	1.8	11.3	17.5	4.9	2.5	7.7
	20-24歳	1250	5.0	6.6	36.6	4.1	2.4	2.2	10.6	17.5	4.2	2.2	8.6
	20-22歳	750	5.2	5.7	38.1	4.5	2.0	2.1	10.1	17.7	3.7	2.5	8.1
	23-24歳	500	4.6	7.8	34.4	3.4	3.0	2.4	11.2	17.2	5.0	1.8	9.2
	25-29歳	1250	5.0	5.8	36.6	4.2	2.6	1.6	11.0	16.5	5.4	2.6	8.6
	30-34歳	967	3.9	5.9	36.7	4.0	2.5	1.1	12.1	15.7	5.3	3.2	9.5
	35-39歳	1503	3.3	5.1	38.1	4.3	2.1	1.6	11.7	18.2	4.8	2.2	8.7
	40-44歳	1239	4.6	5.3	39.0	3.4	3.6	1.5	11.4	16.5	5.0	2.3	7.5
	45-49歳	1260	5.6	5.0	37.1	4.4	3.3	2.1	12.0	16.4	4.7	2.3	7.1
	50-59歳	2494	5.2	6.0	36.2	4.3	3.4	2.0	12.4	16.6	4.7	2.7	6.6
60-69歳	2544	5.0	3.9	37.5	4.4	3.1	1.8	9.8	20.2	5.0	2.4	6.8	
女性	20-24歳	12493	5.1	4.8	37.5	3.6	2.8	1.4	10.9	18.8	4.7	2.6	7.6
	20-24歳	1250	4.4	6.7	35.0	5.0	3.1	1.0	10.9	16.6	5.4	2.3	9.5
	20-22歳	750	4.1	7.1	34.5	4.7	3.2	0.7	9.9	18.1	4.8	2.1	10.8
	23-24歳	500	4.8	6.2	35.6	5.6	3.0	1.6	12.4	14.4	6.2	2.6	7.6
	25-29歳	1250	4.5	5.0	33.8	4.0	3.2	1.9	12.2	18.6	6.1	2.9	7.8
	30-34歳	1107	4.6	5.5	36.9	4.2	3.3	2.0	11.1	16.7	3.5	3.8	8.2
	35-39歳	1423	4.6	6.0	37.0	3.7	3.5	1.2	11.5	17.3	5.3	2.2	7.9
	40-44歳	1405	5.0	4.3	41.4	2.9	2.6	1.4	11.0	18.2	4.2	2.3	6.8
	45-49歳	1096	5.7	4.0	38.5	2.8	2.6	1.5	11.6	18.2	4.1	3.4	7.7
	50-59歳	2506	6.3	4.8	37.3	3.9	2.7	1.3	10.3	18.6	5.0	2.5	7.3
60-69歳	2456	4.6	3.5	38.8	3.0	2.4	1.5	9.9	22.7	4.2	2.4	7.0	

		調査数	北海道	東北	首都圏	北関東	甲信越	北陸	東海	関西	中国	四国	九州・沖縄
全体		25000	4.9	5.1	37.3	3.9	2.9	1.6	11.1	18.2	4.8	2.6	7.6
年代別	20代	5000	4.7	6.0	35.5	4.3	2.8	1.7	11.2	17.3	5.3	2.5	8.6
	20-24歳	2500	4.7	6.6	35.8	4.6	2.8	1.6	10.7	17.1	4.8	2.3	9.0
	25-29歳	2500	4.7	5.4	35.2	4.1	2.9	1.8	11.6	17.6	5.8	2.8	8.2
	30代	5000	4.1	5.6	37.2	4.1	2.9	1.5	11.6	17.1	4.7	2.7	8.5
	40代	5000	5.2	4.7	39.1	3.4	3.0	1.6	11.5	17.3	4.5	2.5	7.2
	50代	5000	5.8	5.4	36.7	4.1	3.0	1.7	11.4	17.6	4.8	2.6	6.9
	60代	5000	4.8	3.7	38.1	3.7	2.8	1.6	9.8	21.4	4.6	2.4	6.9
性・年代別 (詳細)	男性	12507	4.8	5.3	37.2	4.2	3.0	1.8	11.3	17.5	4.9	2.5	7.7
	20代	2500	5.0	6.2	36.6	4.2	2.5	1.9	10.8	17.0	4.8	2.4	8.6
	20-24歳	1250	5.0	6.6	36.6	4.1	2.4	2.2	10.6	17.5	4.2	2.2	8.6
	25-29歳	1250	5.0	5.8	36.6	4.2	2.6	1.6	11.0	16.5	5.4	2.6	8.6
	30代	2470	3.5	5.4	37.5	4.2	2.3	1.4	11.9	17.2	5.0	2.6	9.0
	40代	2499	5.1	5.2	38.0	3.9	3.4	1.8	11.7	16.5	4.8	2.3	7.3
	50代	2494	5.2	6.0	36.2	4.3	3.4	2.0	12.4	16.6	4.7	2.7	6.6
	60代	2544	5.0	3.9	37.5	4.4	3.1	1.8	9.8	20.2	5.0	2.4	6.8
	女性	12493	5.1	4.8	37.5	3.6	2.8	1.4	10.9	18.8	4.7	2.6	7.6
	20代	2500	4.4	5.9	34.4	4.5	3.2	1.5	11.6	17.6	5.7	2.6	8.6
	20-24歳	1250	4.4	6.7	35.0	5.0	3.1	1.0	10.9	16.6	5.4	2.3	9.5
	25-29歳	1250	4.5	5.0	33.8	4.0	3.2	1.9	12.2	18.6	6.1	2.9	7.8
	30代	2530	4.6	5.8	37.0	3.9	3.4	1.5	11.3	17.0	4.5	2.9	8.1
	40代	2501	5.3	4.2	40.1	2.9	2.6	1.4	11.2	18.2	4.2	2.8	7.2
50代	2506	6.3	4.8	37.3	3.9	2.7	1.3	10.3	18.6	5.0	2.5	7.3	
60代	2456	4.6	3.5	38.8	3.0	2.4	1.5	9.9	22.7	4.2	2.4	7.0	

<本調査>対象者条件

	年齢	ゴルフ経験		サンプル数
		年齢	ゴルフ経験	
ゴルフ経験者 (ラウンド経験あり)	エントリー層	20～29歳	この3年以内で初めてゴルフコースを回った	200人
	ストッパー層	21～34歳	20～29歳で初めてゴルフコースをまわり、この1年以内にはコースを回っていない	100人
ゴルフ未経験者	トライアル意向者	20～29歳	これまでに練習・ラウンドともゴルフをしたことはないが、今後はじめたいと思っている	200人
	無関心層	20～29歳	これまでに練習・ラウンドともゴルフをしたことはなく、今後も体験意向がない	200人

性年代別 ゴルフとの接触状況と今後の意向

- 男女ともに、年齢が上がるほどにゴルフ（練習含む）の経験率が高い。
- 世代別では20代のゴルフ経験率が最も低く17.3%、対して60代は38.6%。
- 最も経験率が高い層は60代男性（56.0%）、50代以上の男性は半数以上が経験有り。
 - 20～69歳男女におけるゴルフの経験率は30.3%。また、コースをラウンドしたことのある経験者は合計で（8.7% + 12.0%）と2割強を占める。最近1年間に1回以上コースを利用した人の割合は8.7%となっている。
 - 20～69歳男性の41.2%が経験有り、対して女性は19.5%と、性別による経験格差が明らかに。
- 20～69歳男女における今後のゴルフ意向者の割合は38.0%。
- ゴルフ未経験者における今後の意向比率が最も高い世代は20代（44.7%）。
 - 今後もゴルフを「ぜひ」「機会があれば」「誘われたら」やりたいと答えた実施意向者の割合は全体の38.0%。
 - ゴルフ未経験者における今後の意向比率が最も高い世代は20代男女の36.8%。
 - 20～24歳男性の43.3%、女性の33.3%がゴルフ未経験にも関わらず今後の意向有りと答えた潜在層に当たる。

●ゴルフの実施経験（全体/単一回答）

※スクリーニング調査：20～69歳男女

凡例		ゴルフ経験者・計				ゴルフ未経験者 [4]	ゴルフ経験者・計 [1+2+3]
		ラウンド経験者： 最近1年間に1回以上 上コースを利用 [1]	ラウンド経験者： 最近1年間の コース利用が0回 [2]	ゴルフ経験あり・ ラウンド未経験者 [3]			
全体	(n=25,000)	8.7%	12.0	9.6		69.7	30.3
年代別							
20代	(n= 5,000)	4.3	2.2	10.8		82.7	17.3
20-24歳	(n= 2,500)	2.8	1.7	10.3		85.2	14.8
25-29歳	(n= 2,500)	5.8	2.7	11.3		80.2	19.8
30代	(n= 5,000)	7.3	5.4	11.2		76.1	23.9
40代	(n= 5,000)	8.9	14.5	11.1		65.5	34.5
50代	(n= 5,000)	10.9	18.3	8.2		62.5	37.5
60代	(n= 5,000)	12.3	19.7	6.7		61.4	38.6
性・年代別 (詳細)							
男性	(n=12,507)	13.4	17.3	10.5		58.8	41.2
20代	(n= 2,500)	5.8	2.7	12.0		79.5	20.5
20-24歳	(n= 1,250)	3.5	1.8	11.6		83.0	17.0
25-29歳	(n= 1,250)	8.0	3.6	12.4		76.0	24.0
30代	(n= 2,470)	11.7	6.9	13.0		68.5	31.5
40代	(n= 2,499)	13.4	19.9	11.8		54.9	45.1
50代	(n= 2,494)	17.0	26.7	8.8		47.6	52.4
60代	(n= 2,544)	19.0	30.1	6.9		44.0	56.0
女性	(n=12,493)	4.1	6.7	8.7		80.5	19.5
20代	(n= 2,500)	2.8	1.7	9.6		85.9	14.1
20-24歳	(n= 1,250)	2.2	1.6	9.0		87.3	12.7
25-29歳	(n= 1,250)	3.5	1.8	10.2		84.5	15.5
30代	(n= 2,530)	3.0	3.9	9.5		83.6	16.4
40代	(n= 2,501)	4.4	9.1	10.4		76.1	23.9
50代	(n= 2,506)	4.9	10.0	7.6		77.5	22.5
60代	(n= 2,456)	5.3	8.9	6.4		79.3	20.7

※全体値より 10 10% 以上高い 5 5% 以上高い 5 5% 以上低い

●ゴルフの実施経験と今後の意向（全体/単一回答）

※スクリーニング調査：20～69歳男女

凡例		ゴルフ経験あり・計				未経験・計		意向者・計 [1+3+5]	ゴルフ 未経験者中の 意向者 [5÷ 未経験者・計]	
		ラウンド 経験者 × 意向あり [1]	ラウンド 経験者 × 意向なし [2]	ラウンド 未経験者 × 意向あり [3]	ラウンド 未経験者 × 意向なし [4]	ゴルフ 未経験者 × 意向あり [5]	ゴルフ 未経験者 × 意向なし [6]			
全体	(n=25,000)	15.7%	5.0	5.9	3.7	16.4		53.2	38.0	23.6
年代別										
20代	(n= 5,000)	6.0	0.5	8.3	2.5	30.4		52.3	44.7	36.8
20-24歳	(n= 2,500)	4.1	0.5	8.0	2.3	32.5		52.7	44.6	38.1
25-29歳	(n= 2,500)	7.9	0.6	8.6	2.7	28.3		51.9	44.8	35.3
30代	(n= 5,000)	11.4	1.3	7.8	3.4	20.7		55.5	39.9	27.1
40代	(n= 5,000)	17.9	5.5	5.9	5.2	13.3		52.2	37.2	20.3
50代	(n= 5,000)	21.2	8.1	4.3	3.9	10.4		52.1	35.9	16.7
60代	(n= 5,000)	22.2	9.8	3.1	3.6	7.3		54.0	32.6	11.9
性・年代別 (詳細)										
男性	(n=12,507)	22.8	7.9	6.0	4.4	15.4		43.4	44.2	26.2
20代	(n= 2,500)	8.0	0.5	9.6	2.4	32.8		46.8	50.4	41.2
20-24歳	(n= 1,250)	5.0	0.4	9.7	1.9	35.9		47.1	50.6	43.3
25-29歳	(n= 1,250)	11.0	0.6	9.6	2.8	29.6		46.4	50.2	38.9
30代	(n= 2,470)	16.6	1.9	8.5	4.4	20.9		47.5	46.1	30.6
40代	(n= 2,499)	25.3	8.0	5.9	5.9	11.7		43.2	42.9	21.3
50代	(n= 2,494)	30.6	13.0	3.8	5.0	7.3		40.3	41.7	15.3
60代	(n= 2,544)	33.3	15.8	2.4	4.5	4.5		39.5	40.2	10.3
女性	(n=12,493)	8.7	2.1	5.7	3.0	17.4		63.0	31.8	21.7
20代	(n= 2,500)	4.0	0.5	6.9	2.6	28.0		57.8	39.0	32.7
20-24歳	(n= 1,250)	3.2	0.6	6.3	2.6	29.0		58.2	38.6	33.3
25-29歳	(n= 1,250)	4.9	0.5	7.5	2.6	27.0		57.4	39.4	32.0
30代	(n= 2,530)	6.2	0.7	7.2	2.3	20.4		63.2	33.8	24.4
40代	(n= 2,501)	10.6	2.9	6.0	4.4	14.9		61.2	31.4	19.6
50代	(n= 2,506)	11.8	3.2	4.7	2.9	13.5		63.9	30.0	17.5
60代	(n= 2,456)	10.8	3.5	3.7	2.7	10.2		69.1	24.8	12.9

※全体値より 10 10% 以上高い 5 5% 以上高い 5 5% 以上低い

ゴルフを始めたきっかけと希望の同行者

- ゴルフを始めたきっかけは、「家族・友人」が44.4%、次いで「仕事関係」が43.0%。
- 年代別に見ると、年代が低いほど「家族・友人」の割合が高く、20代では6割を占める。
- ゴルフコースでのラウンド経験がある者に対して、最初にゴルフをはじめたきっかけを尋ねたところ、「家族・友人」が44.4%、「仕事関係」が43.0%を占めた。
- 年代別にみると、年代が低いほど「家族・友人」の割合が高く、60代では38.3%であるのに対し、20代では60.7%を占める。
- 特に20-24歳では「家族・友人」が74.6%を占め、とりわけ「親に誘われた」（38.6%）の割合が高い。
- 20代の“トライアル意向者”のうち、78%が「友達」から誘われたいと回答。「家族・親戚」が38.0%で続く。
- ゴルフの未経験者が多く、かつ未経験者における「今後やってみたい」割合の高い20代の、“トライアル意向者”に対して誰から誘われたらゴルフを始めたいかを尋ねたところ、78.0%が「友達」と回答。以下、「家族・親戚」（38.0%）、「彼氏・彼女」（29.5%）が続く、家族や友人などが上位となっている。
- 一方で、「勤務先の同僚」「勤務先の上司」「取引先や仕事関係の人」はいずれも10%に満たず、仕事関係者をきっかけとしてゴルフを始めたいと考える人が少ないことがわかる。

● ゴルフをはじめたきっかけ（ラウンド経験者/単一回答）
※あなたが、最初にゴルフをはじめたきっかけについて、以下のうち最も近いものをお選びください。

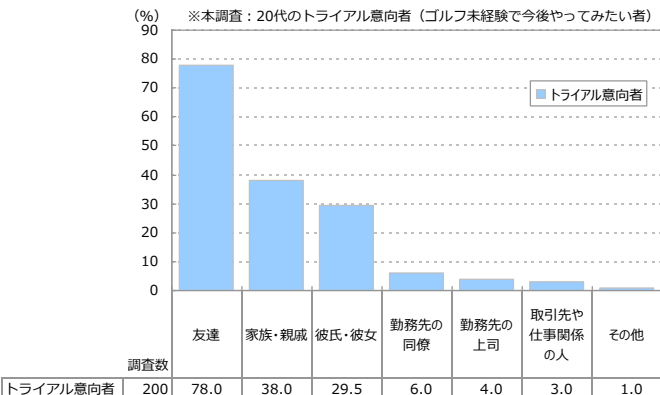
※スクリーニング調査：20-69歳男女のうち、ラウンド経験者

凡例	きっかけ					誘われた人						
	家族・友人・計	仕事関係・計	自主的に行った	その他	覚えていない	友達に誘われた	親に誘われた	配偶者に誘われた	彼・彼女に誘われた	勤務先の上司に誘われた	勤務先の同僚に誘われた	取引先や仕事関係の人に誘われた
全体 (n= 5,189)	44.4%			43.0	8.8 1.7 2.0	28.8	7.9	5.8	1.9	22.9	12.9	7.1
年代別												
20代 (n= 326)	60.7			27.0	5.8 3.7 2.8	29.4	27.0	2.5	1.8	17.2	7.4	2.5
20-24歳 (n= 114)	74.6			10.5	6.1 3.5 5.3	33.3	38.6	0.9	1.8	7.0	3.5	—
25-29歳 (n= 212)	53.3			35.8	5.7 3.8 1.4	27.4	20.8	3.3	1.9	22.6	9.4	3.8
30代 (n= 634)	49.8			39.0	8.0 1.7 1.4	29.2	12.9	4.1	3.6	22.1	12.1	4.7
40代 (n= 1,168)	45.8			43.2	7.5 1.4 2.1	30.4	8.7	4.1	2.6	25.9	11.0	6.4
50代 (n= 1,462)	44.1			42.7	10.3 1.2 1.9	30.0	6.4	6.0	1.8	23.1	13.1	6.6
60代 (n= 1,599)	38.3			48.0	9.3 2.0 2.5	26.2	2.9	8.3	0.8	22.2	15.6	10.1
性・年代別 (詳細)												
男性 (n= 3,839)	37.6			50.8	8.4 1.1 2.0	29.3	7.7	0.4	0.2	27.4	15.0	8.5
20代 (n= 212)	55.2			34.4	5.2 3.3 1.9	29.7	24.5	0.5	0.5	22.6	8.5	3.3
20-24歳 (n= 67)	73.1			11.9	7.5 3.0 4.5	35.8	37.3	—	—	6.0	6.0	—
25-29歳 (n= 145)	46.9			44.8	4.1 3.4 0.7	26.9	18.6	0.7	0.7	30.3	9.7	4.8
30代 (n= 459)	44.2			44.7	8.7 1.1 1.3	29.4	14.2	0.2	0.4	25.1	13.9	5.7
40代 (n= 831)	40.9			49.7	7.0 0.6 1.8	30.8	9.4	0.5	0.2	30.4	12.0	7.2
50代 (n= 1,088)	36.9			49.9	10.1 1.2 1.9	30.5	5.8	0.3	0.3	27.8	14.7	7.4
60代 (n= 1,249)	30.7			57.3	8.3 1.1 2.6	27.1	2.9	0.6	0.1	26.6	18.6	12.2
女性 (n= 1,350)	63.9			20.9	9.9 3.3 2.1	27.3	8.7	21.2	6.7	10.3	7.2	3.4
20代 (n= 114)	71.1			13.2	7.0 4.4 4.4	28.9	31.6	6.1	4.4	7.0	5.3	0.9
20-24歳 (n= 47)	76.6			8.5	4.3 4.3 6.4	29.8	40.4	2.1	4.3	8.5	—	—
25-29歳 (n= 67)	67.2			16.4	9.0 4.5 3.0	28.4	25.4	9.0	4.5	6.0	9.0	1.5
30代 (n= 175)	64.6			24.0	6.3 3.4 1.7	28.6	9.7	14.3	12.0	14.3	7.4	2.3
40代 (n= 337)	57.9			27.3	8.9 3.3 2.7	29.4	7.1	13.1	8.3	14.5	8.3	4.5
50代 (n= 374)	65.2			21.9	11.0 1.1 0.8	28.3	8.0	22.5	6.4	9.1	8.6	4.3
60代 (n= 350)	65.4			14.6	12.6 5.1 2.3	22.9	3.1	36.0	3.4	6.6	5.1	2.9

※全体値より 10% 10%以上高い 5% 5%以上高い 5% 5%以上低い

● 希望の同行者（トライアル意向者/複数回答）

※あなたは、誰から誘われたらゴルフを始めたいと思いますか。



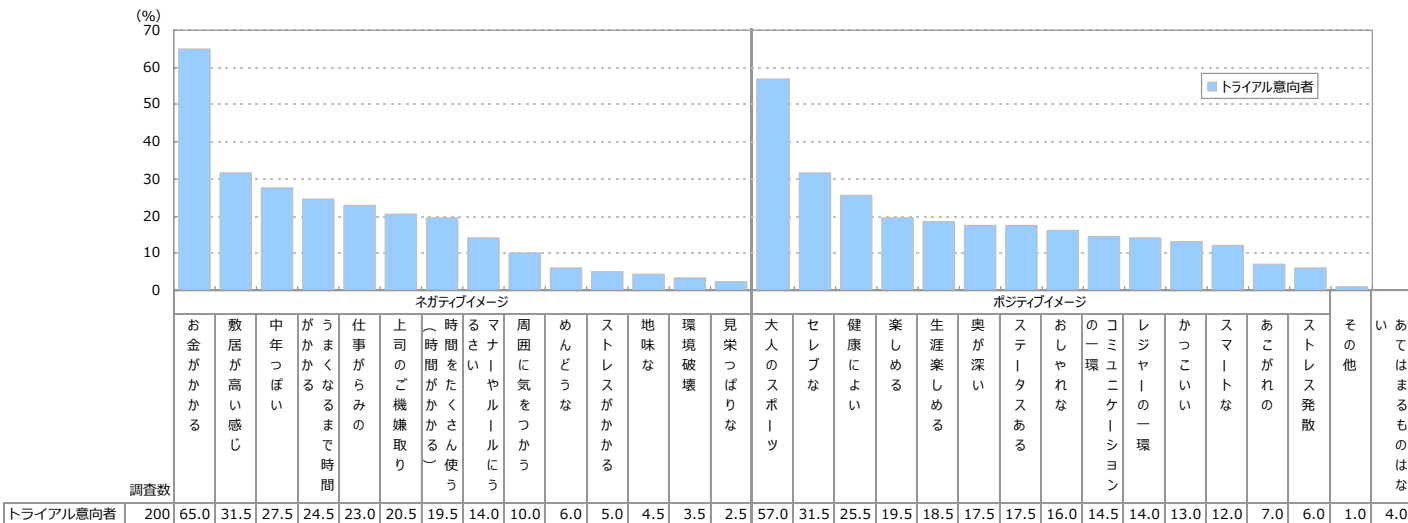
ゴルフのイメージ

- 20代のトライアル意向者におけるゴルフのネガティブイメージは「お金がかかる」。次いで「敷居が高い感じ」、「中年っぽい」と続く。
- 同じくポジティブイメージは「大人のスポーツ」。次いで「セレブな」、「健康に良い」と続く。
- やりたいのに始められない理由もお金。55.0%が「どのくらいお金がかかるかわからない」、44.0%が「練習にお金がかかりそう」、35.0%が「クラブやウェアなど準備にお金がかかりそう」。
- 20代のゴルフ未経験×今後の実施意向有りと答えたトライアル意向者の半数以上が、「どのくらいお金がかかるかわからない」ため始めたくても始められないと回答。
- ゴルフを始めたくても始められない理由、上位5つのうち4つがお金に関連している。
- マナーやルールがわからない（37.5%）、教えてくれる人がいない（18.0%）と、ゴルフ特有の理由も上位に。

●ゴルフのイメージ（トライアル意向者／複数回答）

※本調査：20代のトライアル意向者（ゴルフ未経験で今後やってみたい者）

※あなたは「ゴルフ」について、どのような印象を持っていますか。あてはまるものすべてをお選びください。



●ゴルフをやりたいのに始められない理由（トライアル意向者／複数回答）

※本調査：20代のトライアル意向者（ゴルフ未経験で今後やってみたい者）

※あなたが、ゴルフをやりたいのに、始められない理由として、あてはまるものすべてをお選びください。

